

Núm. registre CNMV: 1609
Data de registre: 13/10/1998
Gestora: CaixaBank Asset Management SGIC, S.A.
Dipositari: CECABANK
Grup Gestora/Dipositari: CaixaBank SA / CECA
Ràting Dipositari: BBB+
Auditor: DELOITTE, S.L.

Aquest informe, juntament amb els últims informes periòdics, estan disponibles per mitjans telemàtics a www.caixabankassetmanagement.com

L'entitat gestora atén les consultes dels clients, relacionades amb les IIC gestionades a Paseo de la Castellana, 189 Madrid tel.900103368, correu electrònic per mitjà de formulari disponible a www.caixabank.es

A més disposa d'un departament o servei d'atenció al client encarregat de resoldre les queixes i reclamacions. Igualment, la CNMV posa a la seva disposició l'Oficina d'Atenció a l'Inversor (902 149 200, correu electrònic: inversores@cnmv.es).

1. POLÍTICA D'INVERSIÓ I DIVISA DE DENOMINACIÓ

CATEGORIA: Tipus de fons: Fons que reproduïx un índex; Vocació inversora: IIC que replica un índex; Perfil de risc: 5 (En una escala del 1 al 7)

DESCRIPCIÓ GENERAL: L'objectiu de gestió consisteix a replicar l'índex Standard & Poor's-500 Total Return Net (SPTR500N)

OPERACIONS EN INSTRUMENTS DERIVATS: El fons ha dut a terme operacions amb instruments derivats amb la finalitat d'inversió per gestionar la cartera d'una manera més eficaç. La metodologia aplicada per calcular l'exposició total al risc és la metodologia del compromís. Es pot trobar informació més detallada sobre la política d'inversió del fons al fulllet informatiu. La metodologia aplicada per a calcular l'exposició total al risc de mercat és el mètode del compromís. Una informació més detallada sobre la política d'inversió del fons es pot trobar en el seu fulllet informatiu.

DIVISA DE DENOMINACIÓ: EUR

2. DADES ECONÒMIQUES

2.1. DADES GENERALS

	Període actual	Període anterior	Any actual	Any anterior
Índex de rotació de la cartera	0,85	0,85	1,70	0,24
Rendibilitat mitjana de la liquiditat (% anualitzat)	4,27	4,74	4,50	3,73

Nota: El període es refereix al trimestre o semestre, segons el cas. En el cas d'IIC el valor liquidatiu no es determini diàriament, les dades es refereixen a l'últim disponible.

CAIXABANK BOLSA USA, FI CLASE SIN RETRO

	Període actual	Període anterior	Data	Patrimoni (milers d'euros)	Valor liquidatiu (euros)	Comissions aplicades en el període, sobre patrimoni mitjà	% cobrat efectivament		Base de càlcul
							Període	Acumulada	
Nre. de participacions	2.073.198,54	23.579.531,55	Període	31.178	15,0384	Comissió de gestió	0,10	0,20	Patrimoni
Nº de participacions	130	2.435	2023	371.455	11,4065	Comissió de resultats	0,00	0,00	Resultats
Benef. bruts distrib. per particip. (Euros)	0,00	0,00	2022	229.962	9,3738	Comissió de gestió total	0,10	0,20	Mixta
			2021	0	0,0000	Comissió de dipositari	0,01	0,02	Patrimoni

Inversió mínima:

CAIXABANK BOLSA USA, FI CLASE ESTANDAR

	Període actual	Període anterior	Data	Patrimoni (milers d'euros)	Valor liquidatiu (euros)	Comissions aplicades en el període, sobre patrimoni mitjà	% cobrat efectivament		Base de càlcul
							Període	Acumulada	
Nre. de participacions	3.580.969,20	2.988.578,65	Període	115.555	32,2692	Comissió de gestió	0,50	1,00	Patrimoni
Nº de participacions	5.718	4.355	2023	62.043	24,6737	Comissió de resultats	0,00	0,00	Resultats
Benef. bruts distrib. per particip. (Euros)	0,00	0,00	2022	47.594	20,4385	Comissió de gestió total	0,50	1,00	Mixta
			2021	50.659	23,8513	Comissió de dipositari	0,01	0,02	Patrimoni

Inversió mínima: 600 EUR

CAIXABANK BOLSA USA, FI CLASE EXTRA

	Període actual	Període anterior	Data	Patrimoni (milers d'euros)	Valor liquidatiu (euros)	Comissions aplicades en el període, sobre patrimoni mitjà	% cobrat efectivament		Base de càlcul
							Període	Acumulada	
Nre. de participacions	2.287.081,03	1.787.873,73	Període	30.996	13,5527	Comissió de gestió	0,38	0,75	Patrimoni
Nº de participacions	120	84	2023	12.300	10,3369	Comissió de resultats	0,00	0,00	Resultats
Benef. bruts distrib. per particip. (Euros)	0,00	0,00	2022	9.713	8,5412	Comissió de gestió total	0,38	0,75	Mixta
			2021	23.576	9,9424	Comissió de dipositari	0,01	0,02	Patrimoni

Inversió mínima: 150000 EUR

CAIXABANK BOLSA USA, FI CLASE INTERNA

	Període actual	Període anterior	Data	Patrimoni (milers d'euros)	Valor liquidatiu (euros)	Comissions aplicades en el període, sobre patrimoni mitjà	% cobrat efectivament		Base de càlcul
							Període	Acumulada	
Nre. de participacions	52.702.217,83		Període	329.661	6,2552	Comissió de gestió	0,05	0,05	Patrimoni
Nº de participacions	2.480		2023			Comissió de resultats	0,00	0,00	Resultats
Benef. bruts distrib. per particip. (Euros)	0,00	0,00	2022			Comissió de gestió total	0,05	0,05	Mixta
			2021			Comissió de dipositari	0,00	0,00	Patrimoni

Inversió mínima:

2.2. COMPORAMENT

2.2.1. Individual - CAIXABANK BOLSA USA, FI. Divisa EUR

Rendibilitat (% anualitzat)

CAIXABANK BOLSA USA, FI CLASE SIN RETRO

	Acumulat any actual	Trimestral				Anual			
		31-12-24	30-09-24	30-06-24	31-03-24	2023	2022	2021	2019
Rendibilitat	31,84	9,71	1,65	4,87	12,73	21,69	-5,55	35,17	
Rendibilitats extremes*		Trimestre actual		Últim any		Últims 3 anys			
		%	Data	%	Data	%	Data	%	Data
Rendibilitat mínima (%)		-2,04	31-10-24	-3,29	05-08-24	1,65	16-06-22		
Rendibilitat màxima (%)		4,29	06-11-24	4,29	06-11-24	3,61	10-11-22		

CAIXABANK BOLSA USA, FI CLASE ESTANDAR

	Acumulat any actual	Trimestral				Anual			
		31-12-24	30-09-24	30-06-24	31-03-24	2023	2022	2021	2019
Rendibilitat	30,78	9,48	1,45	4,67	12,50	20,72	-14,31	35,86	
Rendibilitats extremes*		Trimestre actual		Últim any		Últims 3 anys			
		%	Data	%	Data	%	Data	%	Data
Rendibilitat mínima (%)		-2,04	31-10-24	-3,29	05-08-24	1,45	16-06-22		
Rendibilitat màxima (%)		4,28	06-11-24	4,28	06-11-24	3,60	10-11-22		

CAIXABANK BOLSA USA, FI CLASE EXTRA

	Acumulat any actual	Trimestral				Anual			
		31-12-24	30-09-24	30-06-24	31-03-24	2023	2022	2021	2019
Rendibilitat	31,11	9,55	1,51	4,73	12,57	21,02	-14,09	36,20	
Rendibilitats extremes*		Trimestre actual		Últim any		Últims 3 anys			
		%	Data	%	Data	%	Data	%	Data
Rendibilitat mínima (%)		-2,04	31-10-24	-3,29	05-08-24	1,51	16-06-22		
Rendibilitat màxima (%)		4,28	06-11-24	4,28	06-11-24	3,60	10-11-22		

CAIXABANK BOLSA USA, FI CLASE INTERNA

	Acumulat any actual	Trimestral				Anual			
		31-12-24	30-09-24	30-06-24	31-03-24	2023	2022	2021	2019
Rendibilitat									
Rendibilitats extremes*		Trimestre actual		Últim any		Últims 3 anys			
		%	Data	%	Data	%	Data	%	Data
Rendibilitat mínima (%)		--	--	--	--	--	--	--	--
Rendibilitat màxima (%)		--	--	--	--	--	--	--	--

* Només se n'informa per a les classes amb una antiguitat mínima del període sol·licitat i sempre que no s'hagi modificat la vocació inversora. Fa referència a les rendibilitats màximes i mínimes entre dos valors liquidatius consecutius. La periodicitat de càlcul del valor liquidatiu és diària.

Recordi que rendibilitats passades no pressuposen rendibilitats futures. Només se n'informa si s'ha mantingut una política d'inversió homogènia en el període.

Mesures de risc (%)

Volatilitat * de:	Acumulat any actual	Trimestral				Anual			
		31-12-24	30-09-24	30-06-24	31-03-24	2023	2022	2021	2019
Ibex-35 Net TR	13,26	12,94	13,94	14,40	11,63	13,92	19,30	16,23	
Letra Tesoro 1 año	0,11	0,04	0,12	0,12	0,12	0,11	0,07	0,02	
S&P 500 NetTR 100%	12,94	14,50	16,21	9,51	10,32	12,82	20,99	13,28	

CAIXABANK BOLSA USA, FI CLASE SIN RETRO

Volatilitat * de:	Acumulat any actual	Trimestral				Anual			
		31-12-24	30-09-24	30-06-24	31-03-24	2023	2022	2021	2019
Valor Liquidatiu	12,81	14,23	16,17	9,40	10,28	12,90	20,33	12,68	
VaR històric **	0,00	0,00	0,00	0,00	10,61	10,74	11,26	11,58	

CAIXABANK BOLSA USA, FI CLASE ESTANDAR

Volatilitat * de:	Acumulat any actual	Trimestral				Anual			
		31-12-24	30-09-24	30-06-24	31-03-24	2023	2022	2021	2019
Valor Liquidatiu	12,81	14,23	16,17	9,40	10,28	12,90	21,19	13,12	
VaR històric **	10,64	10,64	10,64	10,64	10,64	10,77	12,01	12,29	

CAIXABANK BOLSA USA, FI CLASE EXTRA

Volatilitat * de:	Acumulat any actual	Trimestral				Anual			
		31-12-24	30-09-24	30-06-24	31-03-24	2023	2022	2021	2019
Valor Liquidatiu	12,81	14,23	16,17	9,40	10,28	12,90	21,19	13,12	
VaR històric **	10,62	10,62	10,62	10,62	10,62	10,75	11,26	11,57	

CAIXABANK BOLSA USA, FI CLASE INTERNA

Volatilitat * de:	Acumulat any actual	Trimestral				Anual			
		31-12-24	30-09-24	30-06-24	31-03-24	2023	2022	2021	2019
Valor Liquidatiu									
VaR històric **									

* Volatilitat històrica: indica el risc d'un valor en un període, a més volatilitat més risc. Per poder comparar s'ofereix la volatilitat de diferents referències. Només s'informa de la volatilitat per als períodes amb política d'inversió homogènia.

** VaR històric: indica el màxim que es pot perdre, amb un nivell de confiança del 99%, en el termini d'1 mes, si es repeteix el comportament de la IIC dels últims 5 anys. La dada és a finals del període de referència.

Despeses (% s/ patrimoni mitjà)

CAIXABANK BOLSA USA, FI

Ràtio total de despeses *	Acumulat any actual	Trimestral			Anual				
		31-12-24	30-09-24	30-06-24	31-03-24	2023	2022	2021	2019
CLASE SIN RETRO	0,27	0,07	0,07	0,06	0,06	0,26	0,27	0,28	0,30
CLASE ESTANDAR	1,06	0,27	0,27	0,26	0,26	1,06	1,07	1,04	1,30
CLASE EXTRA	0,81	0,21	0,20	0,20	0,20	0,81	0,81	0,79	0,68
CLASE INTERNA	0,07	0,07							

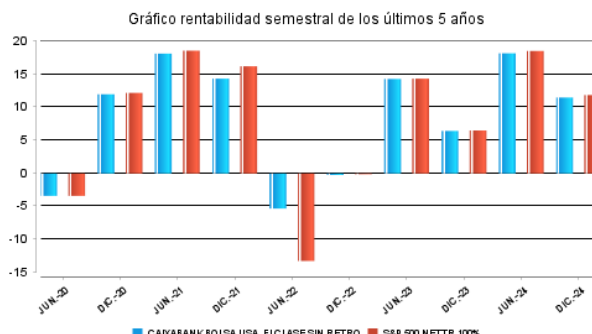
* Inclou totes les despeses directes que hi ha hagut en el període de referència: comissió de gestió sobre patrimoni, comissió de dipositaris, auditoria, serveis bancaris (excepte despeses de finançament) i la resta de despeses de gestió corrent, en termes de tant per cent sobre el patrimoni mitjà del període. En cas de fons/compartiments que inverteixen més d'un 10% del patrimoni en altres IIC s'inclouen també les despeses efectuades indirectament, derivades d'aquestes inversions, que inclouen les comissions de subscripció i de reemborsament. Aquest ràtio no inclou la comissió de gestió sobre resultats ni els costos per la compravenda de valors.

Evolució del valor liquidatiu darrers 5 anys

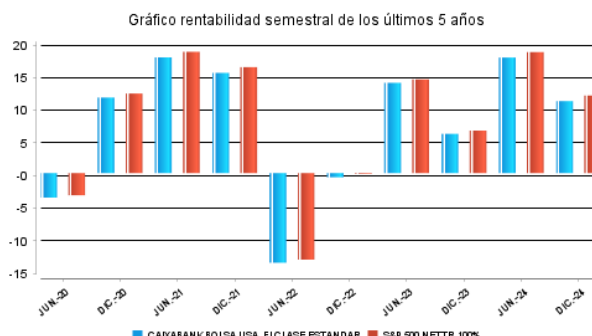
CAIXABANK BOLSA USA, FI CLASE SIN RETRO



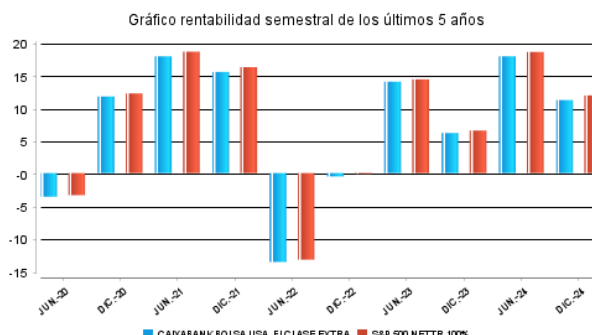
Rendibilitat semestral dels últims 5 anys



CAIXABANK BOLSA USA, FI CLASE ESTANDAR



CAIXABANK BOLSA USA, FI CLASE EXTRA



CAIXABANK BOLSA USA, FI CLASE INTERNA

No disponible por insuficiencia de datos históricos

No disponible por insuficiencia de datos históricos

2.2.2. Comparativa

Durant el període de referència, la rendibilitat mitjana en el període de referència dels fons gestionats per la societat gestora es presenta en el quadre adjunt. Els fons s'agrupen segons la vocació inversora.

Vocació inversora	Patrimoni gestionat* (milers d'euros)	Nº de particips*	Rendibilitat semestral mitjana**
Renda fixa euro	28.956.647	1.725.450	3,13
Renda fixa internacional	3.562.174	616.221	6,14
Renda fixa mixta euro	1.262.321	51.810	3,37
Renda fixa mixta internacional	3.449.093	119.268	3,07
Renda variable mixta euro	0	0	0,00
Renda variable mixta internacional	1.796.641	66.098	3,83
Renda variable euro	728.268	249.798	6,58
Renda variable internacional	17.829.885	1.923.866	6,11
IIC de gestió passiva (I)	0	0	0,00
Garantit de rendiment fix	216.514	9.243	2,13
Garantit de rendiment variable	269.031	13.051	1,87
De garantia parcial	0	0	0,00
Retorn absolut	2.619.828	370.723	3,33
Global	6.683.882	222.245	4,15
FMM a curt termini de valor liquidatiu variable	0	0	0,00
FMM a curt termini de valor liquidatiu constant de deute publica	0	0	0,00
FMM a curt termini de valor liquidatiu de baixa volatilitat	0	0	0,00
FMM estàndard de valor liquidatiu variable	17.880.257	309.848	1,58
Renda fixa euro curt termini	5.008.175	472.438	2,00
IIC que replica un índex	1.274.327	22.889	5,79
IIC amb objectiu concret de rendibilitat no garantit	325.091	11.881	2,02
Total Fons	91.862.133	6.184.829	3,61

*Mitjanes.

(I): inclou IIC que reproduïxen un índex, fons cotitzats (ETF) i IIC amb objectiu concret de rendibilitat no garantit.

** Rendibilitat mitjana ponderada per patrimoni mitjà de cada FI en el període

2.3. DISTRIBUCIÓ DEL PATRIMONI AL TANCAMENT DEL PERÍODE (IMPORTS EN MILERS D'EUROS)

Distribució del patrimoni	Fi període actual		Fin període anterior	
	Import	% sobre patrimoni	Import	% sobre patrimoni
(+) INVERSIONS FINANCERES	473.829	93,39	403.831.694	94,67
* Cartera interior	0	0,00	-132	-0,00
* Cartera exterior	473.065	93,23	403.119.567	94,50
* Interessos cartera inversió	765	0,15	712.259	0,17
* Inversions dubtoses, moroses o en litigi	0	0,00	0	0,00
(+) LIQUIDITAT (TRESORERIA)	22.565	4,45	15.476.357	3,63
(+/-) RESTA	10.997	2,17	7.281.881	1,71
TOTAL PATRIMONI	507.390	100,00	426.589.932	100,00

Notes:

El període fa referència al trimestre o semestre, segons el cas.

Les inversions financeres s'indiquen a valor estimat de realització.

2.4. ESTAT DE VARIACIÓ PATRIMONIAL

	% sobre patrimonio medio			
	Variació del període actual	Variació del període anterior	Variació acumulada anual	% Variació respecte fi període anterior
PATRIMONI FI PERÍODE ANTERIOR (milers d'euros)	426.590	445.797.649	445.797.649	
± Subscripcions/ reemborsaments (net)	6,97	-20,78	-14,15	-132,73
Beneficis bruts distribuïts	0,00	0,00	0,00	0,00
± Rendiments nets	10,85	16,66	27,57	-36,46
(+) Rendiments de gestió	11,21	17,03	28,31	-35,83
+ Interessos	0,99	1,03	2,02	-6,15
+ Dividends	0,30	0,26	0,56	9,28
± Resultats en renda fixa (fetes o no)	1,30	0,92	2,22	38,48
± Resultats en renda variable (fetes o no)	0,00	0,00	0,00	0,00
± Resultat en dipòsits (fetes o no)	0,00	0,00	0,00	0,00
± Resultat en derivats (fetes o no)	1,95	4,41	6,39	-56,79
± Resultat en IIC (fetes o no)	6,54	10,29	16,87	-38,07
± Altres resultats	0,13	0,12	0,25	5,01
± Altres rendiments	0,00	0,00	0,00	0,00
(-) Despeses repercutides	-0,36	-0,37	-0,74	-8,30
- Comissió de gestió	-0,20	-0,17	-0,37	12,43
- Comissió de dipositari	-0,01	-0,01	-0,02	-1,55
- Despeses per serveis exteriors	-0,01	0,00	-0,01	285,98
- Altres despeses de gestió corrent	0,00	0,00	0,00	25,43
- Altres despeses repercutides	-0,14	-0,19	-0,34	-29,42
(+) Ingressos	0,00	0,00	0,00	-25,89
+ Comissions de descompte a favor de la IIC	0,00	0,00	0,00	0,00
+ Comissions retrocedides	0,00	0,00	0,00	0,00
+ Altres ingressos	0,00	0,00	0,00	-25,89
PATRIMONI FI PERÍODE ACTUAL (milers d'euros)	507.390.402	426.589.932	507.390.402	

Nota: el període fa referència al trimestre o semestre, segons el cas.

3. INVERSIONS FINANCERES

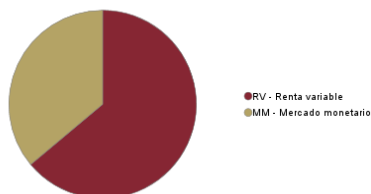
3.1. INVERSIONS FINANCERES A VALOR ESTIMAT DE REALITZACIÓ (EN MILERS D'EUROS) AL TANCAMENT DEL PERÍODE

Descripció de la inversió i emissor	Divisa	Període actual		Període anterior	
		Valor de mercat	%	Valor de mercat	%
TOTAL INVERSIONS FINANCERES INTERIOR		0	0,00	0	0,00
LETRAS UNITED STATES TREASU 2024-07-05	USD	0	0,00	2.303	0,54
LETRAS UNITED STATES TREASU 2024-07-11	USD	0	0,00	21.183	4,97
LETRAS UNITED STATES TREASU 2024-09-05	USD	0	0,00	1.842	0,43
LETRAS UNITED STATES TREASU 2024-08-01	USD	0	0,00	4.610	1,08
LETRAS UNITED STATES TREASU 2025-02-20	USD	15.282	3,01	0	0,00
LETRAS UNITED STATES TREASU 2024-08-29	USD	0	0,00	7.828	1,84
LETRAS UNITED STATES TREASU 2025-03-20	USD	21.485	4,23	0	0,00
LETRAS UNITED STATES TREASU 2024-09-12	USD	0	0,00	18.421	4,32
LETRAS UNITED STATES TREASU 2024-09-19	USD	0	0,00	12.895	3,02
LETRAS UNITED STATES TREASU 2024-09-26	USD	0	0,00	8.289	1,94
LETRAS UNITED STATES TREASU 2024-07-30	USD	0	0,00	10.131	2,37
LETRAS UNITED STATES TREASU 2024-08-20	USD	0	0,00	16.583	3,89
LETRAS UNITED STATES TREASU 2024-09-10	USD	0	0,00	18.426	4,32
LETRAS UNITED STATES TREASU 2024-09-17	USD	0	0,00	25.407	5,96
LETRAS UNITED STATES TREASU 2025-01-09	USD	19.086	3,76	0	0,00
LETRAS UNITED STATES TREASU 2025-01-16	USD	2.863	0,56	0	0,00
LETRAS UNITED STATES TREASU 2025-01-30	USD	20.043	3,95	0	0,00
LETRAS UNITED STATES TREASU 2025-02-13	USD	20.063	3,95	0	0,00
LETRAS UNITED STATES TREASU 2025-02-27	USD	11.460	2,26	0	0,00
LETRAS UNITED STATES TREASU 2025-03-06	USD	17.190	3,39	0	0,00
LETRAS UNITED STATES TREASU 2025-03-13	USD	21.006	4,14	0	0,00
LETRAS UNITED STATES TREASU 2025-03-27	USD	14.323	2,82	0	0,00
LETRAS UNITED STATES TREASU 2025-03-18	USD	7.643	1,51	0	0,00
Total deute públic cotitzat menys d'1 any		170.444	33,58	147.917	34,68
TOTAL RENDA FIXA COTITZADA EXT		170.444	33,58	147.917	34,68
TOTAL RENDA FIXA EXT		170.444	33,58	147.917	34,68
ETF ISHARES CORE S&P 500	USD	79.674	15,70	68.178	15,98
ETF INVESCO S&P 500 UCIT	USD	76.675	15,11	68.413	16,04
ETF ISHARES CORE S&P 500	USD	93.733	18,47	76.859	18,02
ETF SPDR S&P 500 ETF TRU	USD	53.265	10,50	42.514	9,97
TOTAL IIC EXT		303.348	59,78	255.964	60,01
TOTAL INVERSIONS FINANCERES EXTERIOR		473.792	93,36	403.881	94,69
TOTAL INVERSIONS FINANCERES		473.792	93,36	403.881	94,69

Notes: el període es refereix a la fi del trimestre o semestre, segons el cas.

3.2. DISTRIBUCIÓ DE LES INVERSIONS FINANCERES, AL TANCAMENT DEL PERÍODE (% RESPECTE AL PATRIMONI TOTAL)

TIPO DE ACTIVO



3.3. OPERACIONS EN DERIVATS

RESUM DE LES POSICIONS OBERTES AL TANCAMENT DEL PERÍODE (IMPORTS EN MILERS D'EUROS)

Instrument	Import nominal compromès	Objectiu de la inversió	
Total Operativa Derivats Drets	0		
S&P 500	FUTURO S&P 500 50 FÍSICA	156.669	Inversió
S&P 500	FUTURO S&P 500 5 FÍSICA	52.139	Inversió
Total Operativa en Derivats Obligacions Renda Variable	208.808		
EUR/USD	FUTURO EUR/USD 125000 FÍSICA	15.320	Inversió
Total Operativa en Derivats Obligacions Tipus Canvi	15.320		
Total Operativa en Derivats Obligacions	224.127		

4. FETS RELLEVANTS

	Sí	No
a.Suspensió temporal de subscripcions/reemborsaments		X
b.Represa de subscripcions/reemborsaments		X
c.Reemborsament de patrimoni significatiu		X
d.Endeutament superior al 5% del patrimoni		X
e.Substitució de la societat gestora		X
f.Substitució de l'entitat dipositària		X
g.Canvi de control de la societat gestora		X
h.Canvi en elements essencials del fulllet informatiu	X	
i.Autorització del procés de fusió		X
j.Altres fets rellevants		X

5. ANNEX EXPLICATIU DE FETS RELLEVANTS

6. OPERACIONS VINCULADES I ALTRES INFORMACIONS

	Sí	No
a.Partípcips significatius en el patrimoni del fons (percentatge superior al 20%)		X
b.Modificacions d'escassa rellevància en el reglament		X
c.La gestora i el dipositarí són del mateix grup (segons l'article 4 de la CNMV)		X
d.S'han fet operacions d'adquisició i venda de valors en els quals el dipositarí ha actuat com a venedor o comprador, respectivament	X	
e.S'han adquirit valors o instruments financers emesos o avalats per alguna entitat del grup de la gestora o del dipositarí, o algun d'aquests ha actuat com a col·locador, asseguraador, director o assessor, o s'han prestat valors a entitats vinculades		X
f.S'han adquirit valors o instruments financers la contrapartida dels quals ha estat una entitat del grup de la gestora o dipositarí, o una altra IIC gestionada per la mateixa gestora o una altra gestora del grup		X
g.S'han percebut ingressos per entitats del grup de la gestora que tenen com a origen comissions o despeses satisfetes per la IIC		X
h.Altres informacions o operacions vinculades	X	

7. ANNEX EXPLICATIU SOBRE OPERACIONS VINCULADES I ALTRES INFORMACIONS

- d.1) L'import total de les adquisicions durant el període és de 67.960.446,32 euros. La mitjana de les operacions d'adquisició del període respecte del patrimoni mitjà representa un 0,08 %.
- d.2) L'import total de les vendes durant el període és de 47.647.226,55 euros. La mitjana de les operacions de venda del període respecte del patrimoni mitjà representa un 0,06 %.
- h) S'han dut a terme operacions d'adquisició temporal d'actius amb pacte de recompra amb el dipositarí, compravenda d'IIC pròpies i d'altres per un import en valor absolut de 721,26 euros. En el període, la mitjana d'aquests tipus d'operacions respecte del patrimoni mitjà és un 0,00 %.

8. INFORMACIÓ I ADVERTIMENTS A INSTÀNCIA DE LA CNMV

9. ANNEX EXPLICATIU DE L'INFORME PERIÒDIC

1. SITUACIÓ DELS MERCATS I EVOLUCIÓ DELS FONS.

a) Visió de la gestora/societat sobre la situació dels mercats.

Durant el segon semestre de 2024, l'economia global ha mostrat signes de desaceleració. Als Estats Units, el creixement del PIB s'ha moderat i ha tancat l'any amb un creixement anual del 2,9 %. La inflació s'ha començat a estabilitzar al voltant del nivell del 2,4 %. A l'eurozona, el creixement ha estat més feble, amb un augment del PIB de l'1,5 %. La Xina ha experimentat un creixement del 4,8 %, afectada per la regulació governamental i un mercat immobiliari que s'està refredant. Els mercats emergents han tingut comportaments diferents, amb alguns països que s'han beneficiat dels preus més alts d'algunes primeres matèries, mentre que uns altres han hagut de fer front a les inestabilitats polítiques. En aquesta segona part de l'any 2024, els bancs centrals han continuat amb les polítiques de relaxament de tipus. La Reserva Federal dels EUA ha reduït els seus tipus fins al 4,5 % des del 5,5 % i s'ha enfocat a donar suport al creixement econòmic. El Banc Central Europeu, per la seva banda, ha reduït els tipus d'interès al 3 % en aquest segon semestre, amb la qual cosa també pretén estimular l'economia de l'eurozona. En mercats emergents, Turquia ha liderat les baixades de tipus amb una reducció de 250 punts bàsics. El Banc del Japó ha mantingut la seva política monetària ultra laxa per tal d'assolir el seu objectiu d'inflació del 2 %, malgrat haver fet una pujada de tipus el mes de juliol. Respecte de les tensions geopolítiques, l'elecció de Lai Ching-te a Taiwan ha intensificat les tensions amb la Xina, que ha declarat que es podia qualificar aquest fet com una qüestió de «guerra o pau». Per part seva, el conflicte a Ucraïna ha continuat afectant l'estabilitat global, ja que continua sent una font d'incertesa respecte de com pot acabar tot plegat, sobretot després de l'elecció de Donald Trump. A l'Orient Mitjà, les tensions entre Israel i Hamàs, amb la intervenció de l'Iran, s'han intensificat, fet que ha provocat a una inestabilitat militar més gran a la regió després de la invasió del Líban per part d'Israel. D'altra banda, i pel que fa l'escalfament global, la cimera climàtica COP29 a Sud-àfrica va arribar a una conclusió sense precedents respecte dels compromisos que cal adoptar en les principals economies per reduir les emissions, amb el con sud exigint fons equitatius per poder avançar en la transició energètica.

Per la seva banda, els mercats borsaris han tingut un any espectacular, impulsats pel fort creixement econòmic i el canvi de la direcció de la política monetària per part dels principals bancs centrals (llevat del Banc del Japó). El sector tecnològic, i particularment les companyies relacionades amb la intel·ligència artificial, han estat les més beneficiades. L'S&P 500 i el Nasdaq Composite han tingut comportaments positius molt sòlids durant el segon semestre, d'un +7,71 % el primer i un +8,90 % el segon, i en el cas d'aquest últim, ha guanyat gairebé un 30 % en el conjunt de l'any (i de gairebé el 24 % el 2024 en el cas de l'S&P 500). Les borses s'han vist reforçades per una combinació d'una progressiva reducció de la inflació, la flexibilització monetària, la fortalesa de l'economia dels EUA i l'optimisme sobre la comercialització i expansió del negoci de la intel·ligència artificial. La importància d'aquesta última ha impulsat les rendibilitats de les accions vinculades a aquest segment amb una pujada del 50,5 % en l'índex NYSE FANG+, que inclou les deu empreses tecnològiques més importants dels EUA. Els sectors de salut i immobiliari, tanmateix, han tingut pujades més modestes, fet que reflecteix la seva naturalesa defensiva. A Europa, l'índex EuroStoxx 50 ha estat pràcticament pla (+0,04 %) durant el semestre. A l'eurozona, la disparitat de comportament de les borses durant la segona meitat de l'any ha estat elevada: el CAC 40 ha caigut un -1,32 %, l'IBEX35 ha pujat un +5,95% i el DAX alemany, un 9,18% fet que reflecteix una expectativa de consolidació de la producció industrial, juntament amb el creixement de les exportacions? i el MIB italià, un 3,11 %. Al Japó, l'índex Nikkei 225 ha pujat durant el semestre un 0,79 %, empès per un millor entorn econòmic i amb el suport dels sectors tecnològic i manufacturer.

El dòlar s'ha apreciat durant l'any entre un 7 % i un 11% respecte de les principals divises globals, fet que reflecteix la fortalesa del bitllet verd i de la seva economia, juntament amb un cicle de tipus més avançat als EUA.

L'evolució positiva del fons CaixaBank Borsa USA, FI, durant el segon semestre de 2024, s'explica pel bon comportament de l'índex de referència del fons, l'índex Standard & Poor's 500 Total Return Net Index, ja que es tracta d'un fons indexat.

b) Decisions generals d'inversió que s'han adoptat.

En ser un fons indexat a l'Standard & Poor's 500 Total Return Net, no pren decisions d'inversió. Replica aquest índex a través de futurs i ETF, amb una proporció al voltant del 40 %-60 %, respectivament. Amb la liquiditat generada per la inversió en futurs es compren lletres del Tresor americà per tal de fer més eficient el rendiment de la cartera.

c) Índex de referència.

Standard & Poor's 500 Total Return Net. L'error de seguiment del fons ha estat del 0,82 % per a la classe Estàndard, Extra i Sense Retro i del 0,45 % per a la classe Interna.

d) Evolució del patrimoni, participacions, rendibilitat i despeses de la IIC.

Durant el període, el patrimoni del fons ha variat segons la classe en un 33,08 % (Estàndard), 42,25 % (Extra) i -90,19 % (Sense Retro), i el nombre de participacions en un 31,30 % (Estàndard), 42,86 % (Extra) i -94,66 % (Sense Retro). El patrimoni de la classe Interna del fons amb data de l'informe és de 329,7 milions, amb 2.480 participacions. Les despeses directes que ha tingut el fons han estat del 0,5197 %, 0,394 %, 0,1189 % i 0,0616 % en les classes Estàndard, Extra, Sense Retro i Interna, i les despeses indirectes han estat del 0,0169 %, 0,0169 %, 0,0169 % i 0,0081 %, respectivament.

La rendibilitat del fons ha estat de l'11,06 %, 11,20 % i 11,52 % en la classe Estàndard, Extra i Sense Retro, inferior a la de l'índex de referència, de l'11,90 %.

e) Rendiment del fons en comparació de la resta de fons de la gestora.

La rendibilitat del fons ha superat a la mitjana dels fons amb la mateixa vocació inversora, del 5,79 %.

2. INFORMACIÓ SOBRE LES INVERSIONS.

a) Inversions concretes efectuades durant el període.

L'estratègia del fons ha consistit a intentar reflectir el comportament de l'índex S&P 500 Total Return Net, fent servir tant ETF com futurs. Quant a les operacions normals del fons, s'han fet compres i vendes d'ETF (de BlackRock, Invesco i State Street) i futurs de l'S&P 500, que, juntament amb l'evolució de la cartera, han donat un resultat positiu per al fons. En concret, el fons ha tingut una inversió mitjana en ETF del 59,79 %, que han aportat un 7,129 %, mentre que la inversió mitjana en futurs ha estat del 40,21 %, amb una contribució negativa del -1,57 %. L'apreciació soferta pel dòlar durant el segon semestre de l'any (+3,35 %) ha jugat a favor de la rendibilitat de la cartera del fons del 0,193 % pel fet de no cobrir aquesta exposició. D'altra banda, la liquiditat invertida en lletres del tresor americà ha aportat un 2,10 % a causa del descens del tipus d'interès. El futur e-mini sobre l'índex S&P 500 amb venciment al desembre 2024 ha estat el que ha restat més rendibilitat, amb un -1,94 %, i l'ETF de BlackRock ha estat l'actiu amb més contribució positiva, amb un 2,14 %.

b) Operativa de préstec de valors.

N/A

c) Operativa en derivats i adquisició temporal d'actius.

El fons ha fet operacions amb instruments derivats per aconseguir l'objectiu d'inversió i gestionar la cartera d'una manera més eficaç. El grau mitjà de palanquejament del període ha

estat del 4,84 %.

d) Més informació sobre inversions.

La remuneració de la liquiditat mantinguda per la IIC ha estat del 4,27 %.

Al final del període, el percentatge invertit en altres institucions d'inversió col·lectiva suposa el 59,79 % del fons, i les gestores més rellevants són Blackrock i Invesco.

3. EVOLUCIÓ DE L'OBJECTIU CONCRET DE RENDIBILITAT.

N/A

4. RISC ASSUMIT PEL FONS.

La volatilitat en les classes Estàndard, Extra i Sense Retro ha estat del 12,81 %, inferior a la del seu índex de referència, que ha registrat un 12,94 % i superior a la de la lletra del Tresor, que ha estat del 0,11 %.

5. EXERCICI DRETS POLÍTICS.

N/A

6. INFORMACIÓ I ADVERTIMENTS CNMV.

N/A

7. ENTITATS BENEFICIÀRIES DEL FONS SOLIDARI I IMPORT CREDIT A AQUESTES.

N/A

8. COSTOS DERIVATS DEL SERVEI D'ANÀLISI.

N/A

9. COMPARTIMENTS DE PROPÒSIT ESPECIAL (SIDE POCKETS).

N/A

10. PERSPECTIVES DE MERCAT I ACTUACIÓ PREVISIBLE DEL FONS.

En l'assignació d'actius, el panorama per al primer semestre de l'any és atractiu. Malgrat el bon comportament de les borses durant l'any 2024, el creixement econòmic, els beneficis empresarials, la despesa del consumidor i l'entorn de tipus afavoreix un començament d'any atractiu per als actius de risc. Fins i tot així, la política obre nous riscos, per la qual cosa no descartem la necessitat d'un enfocament més tàctic durant les setmanes que venen. El creixement nominal manté el creixement dels beneficis, i, tot i que puguem patir algun revés en els tipus llargs, la retòrica dels bancs centrals i la caiguda del preu del petroli n'haurien de limitar els danys, mentre que l'ampliació del creixement permet un entorn de diferencials de crèdit i perifèrics favorable.

Esperem una pendent més pronunciada de la corba de tipus, provocada per una lleugera baixada dels curts i uns llargs pressionant a l'alça. Això hauria d'incloure un entorn de creixement resilient i una inflació controlada, tot i que a nivells més alts que no pas en cicles anteriors. La política obre diversos escenaris de «cara o creu» i no resulta possible anticipar-ne el resultat. La presa de possessió de Donald Trump i les diverses alternatives que pugui adoptar marcaran els pròxims mesos. Si veïem una versió de Trump desreguladora i amb baixades d'impostos, afavorirà els mercats en general, sobretot la divisa i la renda variable, tot i que amb un equilibri difícil com el mercat americà de deute, que es tensarà i afegirà pressió a la renda variable. Si veïem la versió més enfocada en política antiimmigratòria i d'aplicació d'aranzels de manera brusca, podrem assistir a una correcció forta de les borses sobre la base d'una preocupació tant pel creixement com per l'efecte sobre els preus. En tot cas, creiem que aquestes forces contràries limitaran la pròpia actuació de polítiques econòmiques molt agressives.

Davant d'aquest escenari, i amb una vocació més tàctica, comencem l'any amb una escassa presència d'apostes significatives, tot i que amb una visió constructiva cap al mercat nord-americà.

L'estratègia del fons continuarà centrada a reproduir el comportament de l'índex S&P 500 Total Return Net, fent servir tant ETF com futurs.

10. INFORMACIÓ SOBRE LA POLÍTICA DE REMUNERACIÓ

1) Dades quantitatives:

· Remuneració total abonada per la SGIC al seu personal desglossada en:

· Remuneració Fixa: 19.194.809 €

· Remuneració variable: 3.184.433 €

· Nombre de beneficiaris (s'especificarà el nombre total d'empleats i, dins aquests, el nombre de beneficiaris de remuneració variable).

· Nombre total d'empleats: 292

· Nombre de beneficiaris: 251

· Remuneració vinculada a la comissió de gestió variable de la IIC, indicant que no existeix per a les IIC que no apliquin aquest tipus de remuneració.

· No existeix aquest tipus de remuneració

· Remuneració desglossada en:

· Alts càrrecs: indicant el nombre de persones incloses en aquesta categoria i desglossant en remuneració fixa i variable.

o Nombre de persones: 9

o Remuneració fixa: 1.580.713 €

o Remuneració variable: 455.457 €

· Empleats l'actuació dels quals tingui una incidència material en el perfil de risc de la IIC (entenen que totes les SGIC tenen empleats dins aquest grup): indicant el nombre de persones incloses en aquesta categoria i desglossant en remuneració fixa i variable:

o Nombre de persones: 8

o Remuneració fixa: 1.195.946 €

o Remuneració variable: 419.251 €

2) Contingut qualitatiu:

La política de remuneració de CaixaBank Asset Management, SGIC, S.A.U. constitueix un aspecte fonamental del seu govern corporatiu, a causa de la influència potencial que les pràctiques de remuneració poden exercir en el perfil de risc de la SGIC i de les IIC que gestiona, així com en els conflictes d'interès potencials, tot això d'acord amb la normativa sectorial aplicable.

CaixaBank Asset Management SGIC, S.A.U., com a SGIC i prestadora de serveis d'inversió, requereix unes polítiques adequades de remuneració, tant en relació amb els alts directius, els prenedors de risc i les persones que exerceixin funcions de control com en general amb la resta del personal de l'entitat.

D'acord amb això, CaixaBank Asset Management SGIC, S.A.U. disposa d'una política de remuneració als seus empleats segons una gestió racional i eficaç del risc, i la normativa aplicable a les IIC gestionades. Aquesta política segueix els principis de l'estratègia empresarial, dels objectius, dels valors i dels interessos a llarg termini propis i de les institucions d'inversió col·lectiva que gestiona, dels seus partícips o accionistes, i de l'interès públic, i inclou mesures per evitar els conflictes d'interès.

La política de compensació total està orientada a impulsar comportaments que assegurin la creació de valor a llarg termini i la sostenibilitat dels resultats en el temps.

En general, la proporció de la remuneració variable pel que fa a la remuneració fixa anual és relativament reduïda. La proporció del component fix de la remuneració permet aplicar una política flexible de remuneració variable, que inclou la possibilitat, en els casos que preveu la política, de no abonar cap quantitat de remuneració variable en un exercici determinat.

En cas que els professionals que facin funcions de control tinguin remuneració variable, els seus objectius no han d'incloure reptes de negoci a nivell individual, de l'àrea o de les IIC gestionades, per tal d'assegurar la seva independència sobre les àrees que supervisen.

Es prohibeix als professionals de CaixaBank AM l'ús d'estratègies personals de cobertura i assegurament de les seves remuneracions o de les obligacions que hi estiguin relacionades, per tal de perjudicar l'alineació amb el perfil de risc implícit en aquesta estructura de remuneració.

La remuneració variable per als professionals de CaixaBank AM està orientada a esperar comportaments que assegurin la generació de valor a llarg termini i la sostenibilitat dels resultats en el temps, i es basa en la combinació de remuneració (proporcionalitat entre remuneració fixa i variable, descrita més amunt) i en el mesurament de l'execució. En cap cas la remuneració variable no està vinculada solament i directament a decisions individuals de gestió o criteris que incentivin l'assumpció de riscos incompatible amb el perfil de risc de l'entitat o les seves normes en matèria de conducta o conflictes d'interessos, les IIC que gestiona i els seus partícips.

La determinació de la remuneració variable es basa en una combinació del mesurament de l'acompliment individual, de l'àrea, unitat de negoci o IIC concernides (en la mesura en què sigui aplicable), tenint en compte criteris quantitius (financers) i qualitatius (no financers) fixats en l'àmbit de l'entitat, d'àrea o individualment segons el que sigui procedent. Així mateix, el pagament de la remuneració variable no es duu a terme per mitjà de vehicles o mètodes que puguin facilitar l'elusió de les normes contingudes en la política.

11. INFORMACIÓ SOBRE LES OPERACIONS DE FINANÇAMENT DE VALORS, REUTILITZACIÓ DE LES GARANTIES I SWAPS DE RENDIMENT TOTAL (REGLAMENT UE 2015/2365)