

CAIXABANK RENTA FIJA ENERO 2026, FI

Informe Segundo semestre 2024

Nº Registro CNMV: 5449

Fecha de registro: 24/04/2020

Gestora: CaixaBank Asset Management SGIC, S.A.

Depositario: CECABANK

Grupo Gestora/Depositario: CaixaBank SA / CECA

Rating Depositario: BBB+

Auditor: PRICEWATERHOUSECOOPERS AUDITORES, S.L.

El presente informe, junto con los últimos informes periódicos, se encuentran disponibles por medios telemáticos en www.caixabankassetmanagement.com

La Entidad Gestora atenderá las consultas de los clientes, relacionadas con las IIC gestionadas en Paseo de la Castellana, 189 Madrid tel.900103368, correo electrónico a través de formulario disponible en www.caixabank.es

Asimismo cuenta con un departamento o servicio de atención al cliente encargado de resolver las quejas y reclamaciones. La CNMV también pone a su disposición la Oficina de Atención al Inversor (902 149 200, e-mail: inversores@cnmv.es).

1. POLÍTICA DE INVERSIÓN Y DIVISA DE DENOMINACIÓN

CATEGORÍA: Tipo de fondo: Otros; Vocación inversora: Renta fija euro; Perfil riesgo: 2 en una escala del 1 al 7

DESCRIPCIÓN GENERAL: Persigue alcanzar en su fecha horizonte, el 22/01/26, la máxima revalorización para el partícipe invirtiendo en renta fija pública o privada en euros cotizada en mercados de países de la OCDE, sin exposición a países emergentes y estando al menos el 50% de la cartera de renta fija emitida por emisores privados. Se incluyen instrumentos del mercado monetario cotizados o no, que sean líquidos, y un máximo del 20% del patrimonio en depósitos en entidades de crédito, sin titulaciones. Al menos 90% de la cartera tendrá vencimiento dentro del año anterior o posterior al 22/01/26. Las emisiones y entidades de los depósitos tendrán calidad mínima crediticia media (mínimo BBB-) en su mayoría, pudiendo invertir hasta un 10% en calidad inferior a la media (inferior a BBB-).

OPERATIVA EN INSTRUMENTOS DERIVADOS: El fondo puede realizar operaciones con instrumentos derivados con la finalidad de inversión para gestionar de un modo más eficaz la cartera. La metodología aplicada para calcular la exposición total al riesgo es la metodología del compromiso. Una información más detallada sobre la política de inversión del fondo se puede encontrar en su folleto informativo.

DIVISA DE DENOMINACIÓN: EUR

2. DATOS ECONÓMICOS

2.1. DATOS GENERALES

	Periodo Actual	Periodo Anterior	Año actual	Año anterior
Índice de rotación de la cartera	0,00	0,00	0,00	0,00
Rentabilidad media de la liquidez (% anualizado)	3,41	3,86	3,63	2,17

Nota: El periodo se refiere al trimestre o semestre, según sea el caso. En el caso de IIC cuyo valor liquidativo no se determine diariamente, los datos se refieren al último disponible.

CAIXABANK RENTA FIJA ENERO 2026, FI CLASE SIN RETR

	Periodo actual	Periodo anterior	Fecha	Patrimonio (miles de euros)	Valor liquidativo (euros)	Comisiones aplicadas en el periodo, sobre patrimonio medio	% efectivamente cobrado		Base de cálculo
							Periodo	Acumulada	
Nº de participaciones	253.010,14	253.010,14	Periodo	1.585	6.2634	Comisión de gestión	0,08	0,16	Patrimonio
Nº de partícipes	6	6	2023	1.529	6,0431	Comisión de resultados	0,00	0,00	Resultados
Benef. brutos distrib. por particip. (Euros)	0,00	0,00	2022	1.748	5,7609	Comisión de gestión total	0,08	0,16	Mixta
			2021	1.920	6,3264	Comisión de depositario	0,01	0,02	Patrimonio

Inversión mínima:

CAIXABANK RENTA FIJA ENERO 2026, FI CLASE EXTRA

	Periodo actual	Periodo anterior	Fecha	Patrimonio (miles de euros)	Valor liquidativo (euros)	Comisiones aplicadas en el periodo, sobre patrimonio medio	% efectivamente cobrado		Base de cálculo
							Periodo	Acumulada	
Nº de participaciones	1.953.959,51	2.104.277,34	Periodo	12.189	6,2380	Comisión de gestión	0,15	0,30	Patrimonio
Nº de partícipes	96	78	2023	16.529	6,0287	Comisión de resultados	0,00	0,00	Resultados
Benef. brutos distrib. por particip. (Euros)	0,00	0,00	2022	19.795	5,7499	Comisión de gestión total	0,15	0,30	Mixta
			2021	25.740	6,3250	Comisión de depositario	0,03	0,05	Patrimonio

Inversión mínima: 150000 EUR

CAIXABANK RENTA FIJA ENERO 2026, FI CLASE PLATINUM

	Periodo actual	Periodo anterior	Fecha	Patrimonio (miles de euros)	Valor liquidativo (euros)	Comisiones aplicadas en el periodo, sobre patrimonio medio	% efectivamente cobrado		Base de cálculo
							Periodo	Acumulada	
Nº de participaciones	75,75	75,75	Periodo	1	6,6642	Comisión de gestión	0,18	0,37	Patrimonio
Nº de partícipes	1	1	2023	0	6,4552	Comisión de resultados	0,00	0,00	Resultados
Benef. brutos distrib. por particip. (Euros)	0,00	0,00	2022	0	6,1530	Comisión de gestión total	0,18	0,37	Mixta
			2021	0	0,0000	Comisión de depositario	0,05	0,09	Patrimonio

Inversión mínima: 1000000 EUR

2.2. COMPORTAMIENTO

2.2.1. Individual - CAIXABANK RENTA FIJA ENERO 2026, FI. Divisa EUR

Rentabilidad (% sin anualizar)

CAIXABANK RENTA FIJA ENERO 2026, FI CLASE SIN RETR

	Acumulado año actual	Trimestral				Anual			
		31-12-24	30-09-24	30-06-24	31-03-24	2023	2022	2021	2019
Rentabilidad	3,65	0,80	1,83	0,66	0,31	4,90	-8,94	-0,73	

Rentabilidad extremas*	Trimestre actual		Último año		Últimos 3 años	
	%	Fecha	%	Fecha	%	Fecha
Rentabilidad mínima (%)	-0,10	30-10-24	-0,21	17-01-24	1,83	13-06-22
Rentabilidad máxima (%)	0,12	06-11-24	0,20	12-01-24	0,93	01-03-22

CAIXABANK RENTA FIJA ENERO 2026, FI CLASE EXTRA

	Acumulado año actual	Trimestral				Anual			
		31-12-24	30-09-24	30-06-24	31-03-24	2023	2022	2021	2019
Rentabilidad	3,47	0,76	1,78	0,62	0,27	4,85	-9,09	-0,74	
Rentabilidad extremas*		Trimestre actual		Último año		Últimos 3 años			
Rentabilidad mínima (%)		%	Fecha	%	Fecha	%	Fecha		
Rentabilidad máxima (%)		0,10	30-10-24	-0,21	17-01-24	1,78	13-06-22		
		0,12	06-11-24	0,20	12-01-24	0,93	01-03-22		

CAIXABANK RENTA FIJA ENERO 2026, FI CLASE PLATINUM

	Acumulado año actual	Trimestral				Anual			
		31-12-24	30-09-24	30-06-24	31-03-24	2023	2022	2021	2019
Rentabilidad	3,24	0,73	1,72	0,55	0,21	4,91	-3,05	-0,38	
Rentabilidad extremas*		Trimestre actual		Último año		Últimos 3 años			
Rentabilidad mínima (%)		%	Fecha	%	Fecha	%	Fecha		
Rentabilidad máxima (%)		-0,10	30-10-24	-0,21	17-01-24	1,72	13-06-22		
		0,12	06-11-24	0,20	12-01-24	0,93	01-03-22		

* Sólo se informa para las clases con una antigüedad mínima del periodo solicitado y siempre que no se haya modificado su vocación inversora. Se refiere a las rentabilidades máximas y mínimas entre dos valores liquidativos consecutivos. La periodicidad de cálculo del valor liquidativo es diaria.

Recuerde que rentabilidades pasadas no presuponen rentabilidades futuras. Sólo se informa si se ha mantenido una política de inversión homogénea en el periodo.

Medidas de riesgo (%)

Volatilidad * de:	Acumulado año actual	Trimestral				Anual			
		31-12-24	30-09-24	30-06-24	31-03-24	2023	2022	2021	2019
lbex-35 Net TR	13,26	12,94	13,94	14,40	11,63	13,92	19,30	16,23	
Letra Tesoro 1 año	0,11	0,04	0,12	0,12	0,12	0,11	0,07	0,02	
ML 5-7y Euro Corp TR 100%	3,64	3,25	2,94	4,24	4,01	5,55	6,86	2,08	

CAIXABANK RENTA FIJA ENERO 2026, FI CLASE SIN RETR

Volatilidad * de:	Acumulado año actual	Trimestral				Anual			
		31-12-24	30-09-24	30-06-24	31-03-24	2023	2022	2021	2019
Valor Liquidativo	0,95	0,63	0,73	0,96	1,33	2,48	4,39	1,55	
VaR histórico **	2,54	2,54	2,56	2,58	2,61	2,63	2,72	0,87	

CAIXABANK RENTA FIJA ENERO 2026, FI CLASE EXTRA

Volatilidad * de:	Acumulado año actual	Trimestral				Anual			
		31-12-24	30-09-24	30-06-24	31-03-24	2023	2022	2021	2019
Valor Liquidativo	0,95	0,63	0,73	0,96	1,33	2,48	4,39	1,55	
VaR histórico **	2,55	2,55	2,57	2,60	2,62	2,65	2,74	0,89	

CAIXABANK RENTA FIJA ENERO 2026, FI CLASE PLATINUM

Volatilidad * de:	Acumulado año actual	Trimestral				Anual			
		31-12-24	30-09-24	30-06-24	31-03-24	2023	2022	2021	2019
Valor Liquidativo	0,95	0,63	0,74	0,96	1,33	2,48	4,37	1,51	
VaR histórico **	0,00	0,00	0,00	0,00	2,59	2,62	2,71	0,88	

* Volatilidad histórica: Indica el riesgo de un valor en un periodo, a mayor volatilidad mayor riesgo. A modo comparativo se ofrece la volatilidad de distintas referencias. Sólo se informa de la volatilidad para los periodos con política de inversión homogénea.

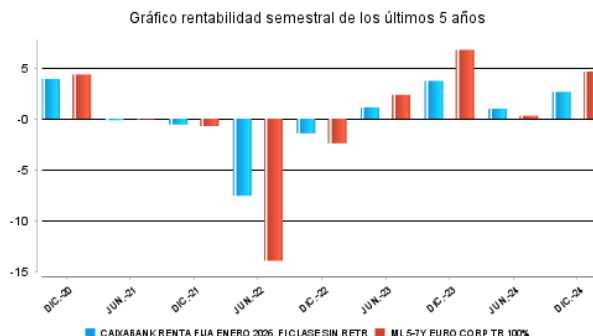
** VaR histórico: Indica lo máximo que se puede perder, con un nivel de confianza del 99%, en el plazo de 1 mes, si se repitiese el comportamiento de la IIC de los últimos 5 años. El dato es a finales del periodo de referencia.

Gastos (% s/ patrimonio medio)
CAIXABANK RENTA FIJA ENERO 2026, FI

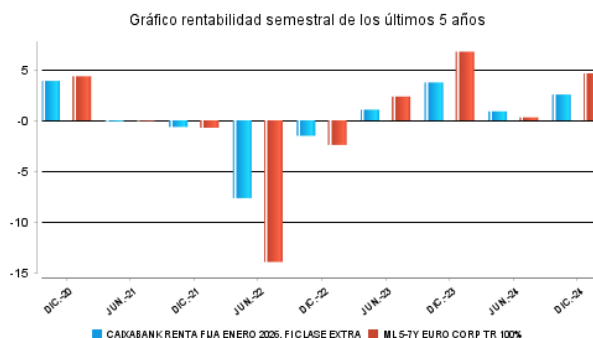
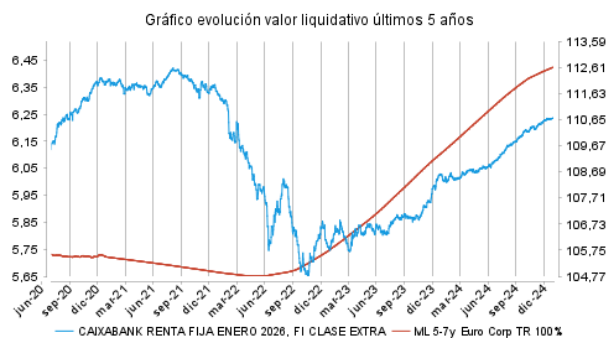
Ratio total de gastos *	Acumulado año actual	Trimestral				Anual			
		31-12-24	30-09-24	30-06-24	31-03-24	2023	2022	2021	2019
CLASE SIN RETR	0,22	0,07	0,05	0,05	0,05	0,20	0,20	0,19	
CLASE EXTRA	0,40	0,11	0,10	0,10	0,09	0,37	0,37	0,36	
CLASE PLATINUM	0,51	0,14	0,12	0,13	0,12	0,17	0,02	0,26	

* Incluye los gastos directos soportados en el periodo de referencia: comisión de gestión sobre patrimonio, comisión de depositario, auditoría, servicios bancarios (salvo gastos de financiación), y resto de gastos de gestión corriente, en términos de porcentaje sobre patrimonio medio del periodo. En el caso de fondos/compartimentos que invierten más de un 10% de su patrimonio en otras IIC se incluyen también los gastos soportados indirectamente, derivados de esas inversiones, que incluyen las comisiones de suscripción y de reembolso. Este ratio no incluye la comisión de gestión sobre resultados ni los costes de transacción por la compraventa de valores.

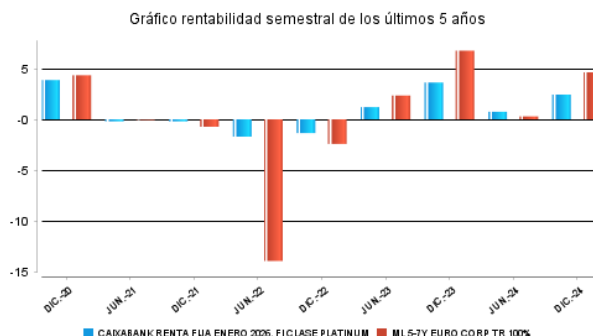
Evolución del valor liquidativo últimos 5 años
CAIXABANK RENTA FIJA ENERO 2026, FI CLASE SIN RETR

Rentabilidad semestral de los últimos 5 años


CAIXABANK RENTA FIJA ENERO 2026, FI CLASE EXTRA



CAIXABANK RENTA FIJA ENERO 2026, FI CLASE PLATINUM



2.2.2. Comparativa

Durante el periodo de referencia, la rentabilidad media en el periodo de referencia de los fondos gestionados por la Sociedad Gestora se presenta en el cuadro adjunto. Los fondos se agrupan según su vocación inversora.

Vocación inversora	Patrimonio gestionado* (miles de euros)	Nº de participes*	Rentabilidad semestral media**
Renta Fija euro	28.956.647	1.725.450	3,13
Renta Fija Internacional	3.562.174	616.221	6,14
Renta Fija Mixta Euro	1.262.321	51.810	3,37
Renta Fija Mixta Internacional	3.449.093	119.268	3,07
Renta Variable Mixta Euro	0	0	0,00
Renta Variable Mixta Internacional	1.840.617	66.227	3,83
Renta Variable Euro	728.268	249.798	6,58
Renta Variable Internacional	17.829.885	1.923.866	6,11
IIC de gestión Pasiva (I)	0	0	0,00
Garantizado de Rendimiento Fijo	216.514	9.243	2,13
Garantizado de Rendimiento Variable	269.031	13.051	1,87
De Garantía Parcial	0	0	0,00
Retorno Absoluto	2.619.828	370.723	3,33
Global	6.683.882	222.245	4,15
FMM a corto plazo de valor liquidativo variable	0	0	0,00
FMM a corto plazo de valor liquidativo constante de deuda publica	0	0	0,00
FMM a corto plazo de valor liquidativo de baja volatilidad	0	0	0,00
FMM estándar de valor liquidativo variable	17.880.257	309.848	1,58
Renta fija euro corto plazo	5.008.175	472.438	2,00
IIC que replica un índice	1.274.327	22.889	5,79
IIC con objetivo concreto de rentabilidad no garantizado	325.091	11.881	2,02
Total Fondo	91.906.108	6.184.958	3,61

*Medias.

(I): Incluye IIC que replican o reproducen un índice, fondos cotizados (ETF) e IIC con objetivo concreto de rentabilidad no garantizado.

**Rentabilidad media ponderada por patrimonio medio de cada FI en el periodo

2.3. DISTRIBUCIÓN DEL PATRIMONIO AL CIERRE DEL PERIODO (IMPORTES EN MILES DE EUROS)

Distribución del patrimonio	Fin periodo actual		Fin periodo anterior	
	Importe	% sobre patrimonio	Importe	% sobre patrimonio
(+) INVERSIONES FINANCIERAS	13.443	97,60	13.898.022	96,89
* Cartera interior	1.061	7,70	451.217	3,15
* Cartera exterior	12.942	93,96	13.922.996	97,07
* Intereses cartera inversión	-559	-4,06	-476.191	-3,32
* Inversiones dudosas, morosas o en litigio	0	0,00	0	0,00
(+) LIQUIDEZ (TESORERÍA)	337	2,44	432.804	3,02
(+/-) RESTO	-6	-0,04	12.644	0,09
TOTAL PATRIMONIO	13.774	100,00	14.343.470	100,00

Notas:

El periodo se refiere al trimestre o semestre, según sea el caso.

Las inversiones financieras se informan a valor estimado de realización.

2.4. ESTADO DE VARIACIÓN PATRIMONIAL

	% sobre patrimonio medio			
	Variación del período actual	Variación del período anterior	Variación acumulada anual	% Variación respecto fin período anterior
PATRIMONIO FIN PERIODO ANTERIOR (miles de euros)	14.343.470	18.058.577	18.058.577	
± Suscripciones/ reembolsos (neto)	-6,63	-23,26	-31,31	-75,96
Beneficios brutos distribuidos	0,00	0,00	0,00	0,00
± Rendimientos netos	2,55	0,84	3,21	162,73
(+) Rendimientos de gestión	2,74	1,01	3,60	0,00
+ Intereses	0,79	0,79	1,58	-14,86
+ Dividendos	0,00	0,00	0,00	0,00
± Resultados en renta fija (realizadas o no)	1,95	0,22	2,02	660,65
± Resultados en renta variable (realizadas o no)	0,00	0,00	0,00	0,00
± Resultado en depósitos (realizadas o no)	0,00	0,00	0,00	0,00
± Resultado en derivados (realizadas o no)	0,00	0,00	0,00	0,00
± Resultado en IIC (realizados o no)	0,00	0,00	0,00	0,00
± Otros Resultados	0,00	0,00	0,00	0,00
± Otros rendimientos	0,00	0,00	0,00	0,00
(-) Gastos repercutidos	-0,19	-0,17	-0,39	-10,28
- Comisión de gestión	-0,14	-0,14	-0,29	-15,68
- Comisión de depositario	-0,02	-0,02	-0,05	-15,93
- Gastos por servicios exteriores	-0,02	-0,01	-0,03	-6,01
- Otros gastos de gestión corriente	-0,01	0,00	-0,02	260,00
- Otros gastos repercutidos	0,00	0,00	0,00	-100,00
(+) Ingresos	0,00	0,00	0,00	0,00
+ Comisiones de descuento a favor de la IIC	0,00	0,00	0,00	0,00
+ Comisiones retrocedidas	0,00	0,00	0,00	0,00
+ Otros ingresos	0,00	0,00	0,00	0,00
PATRIMONIO FIN PERIODO ACTUAL (miles de euros)	13.773.967	14.343.470	13.773.967	

Nota: El período se refiere al trimestre o semestre, según sea el caso

3. INVERSIONES FINANCIERAS

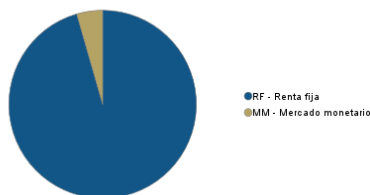
3.1. INVERSIONES FINANCIERAS A VALOR ESTIMADO DE REALIZACIÓN (EN MILES DE EUROS) AL CIERRE DEL PERÍODO

Descripción de la inversión y emisor	Divisa	Período actual		Período anterior	
		Valor de mercado	%	Valor de mercado	%
BONOS BANKINTER SA 0,875 2026-07-08	EUR	461	3,34	451	3,15
TOTAL RENTA FIJA COTIZADA MÁS DE UN AÑO		461	3,34	451	3,15
TOTAL RENTA FIJA		461	3,34	451	3,15
REPO SPAIN GOVERNMENT BO 2,80 2025-01-02	EUR	600	4,36	0	0,00
TOTAL RENTA FIJA ADQUISICIÓN TEMPORAL ACTIVOS		600	4,36	0	0,00
TOTAL RENTA FIJA		1.061	7,70	451	3,15
TOTAL INTERIOR		1.061	7,70	451	3,15
DEUDA ITALY BUONI POLIENNA 4,500 2026-03-01	EUR	3.901	28,32	3.977	27,72
TOTAL DEUDA PÚBLICA MÁS DE UN AÑO		3.901	28,32	3.977	27,72
BONOS VONOVIA SE 1,500 2026-03-22	EUR	701	5,09	684	4,77
BONOS MERCEDES-BENZ INTERN 1,500 2026-03-09	EUR	394	2,86	388	2,70
BONOS BPCE SA 2,875 2026-04-22	EUR	529	3,84	517	3,60
BONOS INTESA SANPAOLO SPA 3,928 2026-09-15	EUR	521	3,79	511	3,56
BONOS GOLDMAN SACHS GROUP 1,625 2026-07-27	EUR	696	5,06	681	4,74
BONOS ENEL FINANCE INTERNA 1,125 2026-09-16	EUR	501	3,64	490	3,41
BONOS TELEFONICA EMISIONES 1,447 2027-01-22	EUR	499	3,62	487	3,40
BONOS EDP FINANCE BV 1,625 2026-01-26	EUR	711	5,16	695	4,85
BONOS AT&T INC 1,800 2026-09-05	EUR	513	3,72	504	3,51
BONOS CAIXABANK SA 1,375 2026-06-19	EUR	845	6,13	829	5,78
BONOS UNICREDIT SPA 5,605 2025-07-03	EUR	0	0,00	558	3,89
BONOS CITIGROUP INC 1,250 2026-07-06	EUR	662	4,80	659	4,59
TOTAL RENTA FIJA COTIZADA MÁS DE UN AÑO		6.573	47,71	7.001	48,80
BONOS STANDARD CHARTERED P 3,125 2024-11-19	EUR	0	0,00	514	3,58
BONOS BNP PARIBAS SA 2,375 2025-02-17	EUR	622	4,52	614	4,28
BONOS SOCIETE GENERALE SA 2,625 2025-02-27	EUR	522	3,79	515	3,59
BONOS HSBC HOLDINGS PLC 3,000 2025-06-30	EUR	688	5,00	678	4,72
BONOS BANQUE FEDERATIVE DU 3,000 2025-09-11	EUR	635	4,61	624	4,35
TOTAL RENTA FIJA COTIZADA MENOS UN AÑO		2.467	17,92	2.945	20,52
TOTAL RENTA FIJA		12.942	93,95	13.923	97,04
TOTAL RENTA FIJA		12.942	93,95	13.923	97,04
TOTAL EXTERIOR		12.942	93,95	13.923	97,04
TOTAL INVERSION FINANCIERA		14.002	101,65	14.374	100,19

Notas: El período se refiere al final del trimestre o semestre, según sea el caso.

3.2. DISTRIBUCIÓN DE LAS INVERSIONES FINANCIERAS, AL CIERRE DEL PERÍODO (% SOBRE EL PATRIMONIO TOTAL)

TIPO DE ACTIVO



3.3. OPERATIVA EN DERIVADOS

RESUMEN DE LAS POSICIONES ABIERTAS AL CIERRE DEL PERÍODO (IMPORTES EN MILES DE EUROS)

Instrumento	Importe nominal comprometido	Objetivo de la inversión
Total Operativa Derivados Derechos	0	
Total Operativa Derivados Obligaciones	0	

4. HECHOS RELEVANTES

	Si	No
a.Suspensión Temporal de suscripciones / reembolsos		X
b.Reanudación de suscripciones / reembolsos		X
c.Reembolso de patrimonio significativo		X
d.Endeudamiento superior al 5% del patrimonio		X
e.Sustitución de la sociedad gestora		X
f.Sustitución de la entidad depositaria		X
g.Cambio de control de la sociedad gestora		X
h.Cambio en elementos esenciales del folleto informativo	X	
i.Autorización del proceso de fusión		X
j.Otros Hechos Relevantes	X	

5. ANEXO EXPLICATIVO DE HECHOS RELEVANTES

H) Verificar y registrar a solicitud de CAIXABANK ASSET MANAGEMENT SGIIC, S.A., como entidad Gestora, y de CECABANK, S.A., como entidad Depositaria, la actualización del folleto de CAIXABANK RENTA FIJA ENERO 2026, FI (inscrito en el Registro Administrativo de Fondos de Inversión de carácter financiero con el número 5449), al objeto de redenominar la clase CARTERA que pasa a denominarse clase SIN RETRO y modificar el colectivo de inversores de esa misma clase.

J) CaixaBank Asset Management SGIIC, SAU, Entidad Gestora de dicho Fondo, comunica que ha acordado modificar, con efectos desde el 15 de noviembre de 2024 inclusive, la inversión mínima inicial y la inversión mínima a mantener de la clase Extra, quedando establecidas como se detallan a continuación:

• Inversión mínima inicial: bajará de 150.000 euros a 6 euros.

• Inversión mínima a mantener: bajará de 150.000 euros a 6 euros.

6. OPERACIONES VINCULADAS Y OTRAS INFORMACIONES

	Si	No
a.Participes significativos en el patrimonio del fondo (porcentaje superior al 20%)		X
b.Modificaciones de escasa relevancia en el Reglamento		X
c.Gestora y el depositario son del mismo grupo (según artículo 4 de la CNMV)		X
d.Se han realizado operaciones de adquisición y venta de valores en los que el depositario ha actuado como vendedor o comprador, respectivamente		X
e.Se ha adquirido valores o instrumentos financieros emitidos o avalados por alguna entidad del grupo de la gestora o depositario, o alguno de estos ha actuado como colocador, asegurador, director o asesor, o se han prestado valores a entidades vinculadas		X
f.Se han adquirido valores o instrumentos financieros cuya contrapartida ha sido una entidad del grupo de la gestora o depositario, u otra IIC gestionada por la misma gestora u otra gestora del grupo	X	
g.Se han percibido ingresos por entidades del grupo de la gestora que tienen como origen comisiones o gastos satisfechos por la IIC		X
h.Otras informaciones u operaciones vinculadas	X	

7. ANEXO EXPLICATIVO SOBRE OPERACIONES VINCULADAS Y OTRAS INFORMACIONES

f) El importe total de las adquisiciones en el período es 17.699.986,00 EUR. La media de las operaciones de adquisición del período respecto al patrimonio medio representa un 0,69 %.

h) Se han realizado operaciones de adquisición temporal de activos con pacto de recompra con el depositario, compra/venta de IIC propias y otras por un importe en valor absoluto de 67,86 EUR. La media de este tipo de operaciones en el período respecto al patrimonio medio representa un 0,00 %.

8. INFORMACIÓN Y ADVERTENCIAS A INSTANCIA DE LA CNMV

No aplicable

9. ANEXO EXPLICATIVO DEL INFORME PERIÓDICO

1. SITUACIÓN DE LOS MERCADOS Y EVOLUCIÓN DEL FONDO.

a) Visión de la gestora/sociedad sobre la situación de los mercados.

En el segundo semestre de 2024, la economía global mostró signos de desaceleración. En Estados Unidos, el crecimiento del PIB se moderó, cerrando el año con un crecimiento anual del 2.9%. La inflación comenzó a estabilizarse alrededor del nivel del 2.4%. En la Eurozona, el crecimiento ha sido más débil, con un aumento del PIB del 1.5%. China experimentó un crecimiento del 4.8%, afectada por la regulación gubernamental y un mercado inmobiliario enfriándose. Los mercados emergentes han tenido comportamientos dispares, con algunos países beneficiándose de los precios más altos de algunas materias primas, mientras que otros han tenido que afrontar inestabilidades políticas.

En esta segunda parte del año 2024, los bancos centrales continuaron con las políticas de relajación de tipos. La Reserva Federal de EE.UU. ha reducido sus tipos hasta el 4.5% desde el 5.5%, enfocándose en apoyar el crecimiento económico. El Banco Central Europeo, por su parte, ha reducido los tipos de interés al 3% en este segundo semestre buscando también estimular la economía de la Eurozona. En mercados emergentes, Turquía lideró las bajadas de tipos con una reducción de 250 puntos básicos. El Banco de Japón mantuvo su política monetaria ultra laxa, buscando alcanzar su objetivo de inflación del 2% a pesar de realizar una subida de tipos en el mes de Julio.

Respecto a las tensiones geopolíticas, la elección de Lai Ching-te en Taiwán intensificó las tensiones con China, que declaró que se podía calificar este hecho como una cuestión de "guerra o paz". Por su parte, el conflicto en Ucrania ha continuado afectando la estabilidad global ya que sigue siendo una fuente de incertidumbre respecto a cuál pueda ser su conclusión, especialmente tras la elección de Donald Trump. En oriente medio, las tensiones entre Israel y Hamas, con la intervención de Irán, se intensificaron llevando a una mayor inestabilidad militar en la región tras la invasión del Líbano por parte de Israel. Por otro lado, y en relación con el calentamiento global, la cumbre climática COP29 en Sudáfrica llegó a una conclusión sin precedentes respecto a los compromisos a adoptar en las principales economías para reducir las emisiones, con el cono sur exigiendo fondos equitativos para poder avanzar en la transición energética.

Respecto al mercado de renta fija, el año ha sido positivo, con rentabilidades atractivas en los bonos. Los recortes de tipos de la Reserva Federal han contribuido a un entorno favorable para estos mercados. Los bonos corporativos han tenido el mejor comportamiento, y dentro de estos, los bonos de alto rendimiento (high yield) han subido alrededor de un 8% en el conjunto del año tanto en EEUU como en Europa.

Respecto a otras clases de activos, el oro ha subido en el semestre casi un 10% acumulando una subida total en el año de cerca del 21% apoyado por la caída de los tipos de interés en EE.UU., las fuertes compras por parte de los bancos centrales y un renovado interés de los inversores minoristas, en un contexto de riesgo geopolítico elevado. Por su parte, los activos digitales como Bitcoin y Ethereum también han tenido subidas significativas. En el caso del Bitcoin se alcanzaron máximos históricos, impulsados por una adopción más amplia de los inversores, la aprobación regulatoria de los ETFs de Bitcoin en EEUU y las elecciones americanas. El dólar se ha apreciado en el año entre un 7% y un 11% frente a las principales divisas globales, reflejando la fortaleza del billete verde y de su economía junto con un ciclo de tipos más adelantado en EEUU. Las materias primas han tenido comportamientos dispares con los metales industriales, la energía y los productos agrícolas en territorio negativo de rentabilidad en el segundo semestre, siendo el petróleo y el oro las materias primas que logran terminar el conjunto del año en rentabilidades positivas. El fondo ha recogido este buen tono del mercado durante el último semestre del año. El movimiento de estrechamiento de los diferenciales ha contribuido al buen performance de los activos dentro de la cartera. Las caídas generalizadas de las tirsas se han visto reflejadas en la parte final del año y han contribuido al buen rendimiento del fondo en términos comparativos con otros productos.

b) Decisiones generales de inversión adoptadas.

Este fondo tiene una vocación de mantener una cartera estable hasta su vencimiento en enero de 2026. La mayoría de los bonos que configuran su cartera son emisiones de renta fija privada combinados con un 24% aprox de bonos del tesoro italiano. Se ha buscado una diversificación en el mercado de crédito en sectores, países y emisores cuyo binomio rentabilidad-riesgo nos pareciera adecuados, siempre tomando como horizonte temporal el vencimiento del fondo. Destacar el buen comportamiento de la parte periférica dentro de los gobiernos y su impacto global en el fondo a través de la posición que ostenta en deuda italiana. A ello se suma el buen performance del tramo de emisiones de financieros dentro de la cartera.

c) Índice de referencia.

La gestión toma como referencia la rentabilidad del índice únicamente a efectos informativos o comparativos.

d) Evolución del Patrimonio, participes, rentabilidad y gastos de la IIC.

El patrimonio del fondo ha aumentado un 2.66% en el periodo en la clase cartera, ha disminuido un -4.77% en la clase extra y se ha mantenido en un euro en la clase platinum.

Los gastos soportados por el fondo han sido del 0,12% (clase sin Retro), del 0,21% (clase Extra) y del 0,26% (clase platinum) en el periodo.

La rentabilidad neta del fondo ha sido del 2.65% (clase sin Retro), del 2.56% (clase extra) y del 2.46% (clase Platinum) inferiores a la de su índice de referencia que se situó en el 4.66% en el periodo

e) Rendimiento del fondo en comparación con el resto de fondos de la gestora.

La rentabilidad del fondo ha sido inferior a la rentabilidad media de su categoría que ha sido del 3.13%.

2. INFORMACION SOBRE LAS INVERSIONES.

a) Inversiones concretas realizadas durante el periodo.

El objetivo general de la gestión de la cartera, es mantener su estructura actual hasta vencimiento en enero de 2026, salvo que por razones de mercado o de suscripción/reembolso de los participes haga falta hacer alguna modificación. Durante el periodo, y con motivo de las ventanas de liquidez de los días 10/09/24 y 10/12/2024, se produjeron reembolsos relativamente elevados y hubo que hacer frente a los mismo mediante ventas proporcionadas de la cartera. Siempre se busca mantener el formato de la cartera en cuanto a las ponderaciones por tipo de activos igual al que había antes del reembolso. Para todo ello, rebajamos peso tanto en el tramo de gobiernos con la emisión de Deuda Italiana como vendiendo posiciones en otros emisores como Citigroup, EDP y HSBC. El fondo sigue diversificado por sectores y países. En cuanto al primer criterio, también sigue dividido entre emisores financieros y no financieros. En los financieros tenemos algún papel subordinado (senior non preferred y Tier 2) para buscar una mayor rentabilidad, mientras que en los no financieros la totalidad de los nombres son en formato senior. En estos últimos tenemos emisores del sector eléctrico, autos, inmobiliario, de consumo, de energía y de telecomunicaciones. La cartera se completa con un bono del tesoro italiano. Con esto se consiguió una rentabilidad atractiva para el conjunto del fondo. Las posiciones que mayor contribución han tenido al performance de la cartera han sido las de Bankinter y CaixaBank. Por otro lado, las que peor comportamiento han tenido durante el semestre, han sido la de deuda italiana y BPCE.

b) Operativa de préstamo de valores.

N/A

c) Operativa en derivados y adquisición temporal de activos.

El fondo ha realizado operaciones con instrumentos derivados complementando las posiciones de renta fija para gestionar de un modo más eficaz la cartera. El grado medio de apalancamiento ha sido del 0%.

d) Otra información sobre inversiones.

A la fecha de referencia (31/12/24) el fondo mantiene una cartera de activos de renta fija con una vida media de 1,06 años y con una TIR media bruta (esto sin descontar los gastos y comisiones imputables al FI) a precios de mercado de 2,74%. Este dato refleja, a la fecha de referencia de la información, la rentabilidad que en términos brutos (calculada como media de las Tasas Internas de Retorno o TIR de los activos de la cartera) obtendría a futuro el FI por el mantenimiento de sus inversiones a vencimiento. La rentabilidad finalmente obtenida por el fondo será distinta al verse afectada, en primer lugar, por los gastos y comisiones imputables a la IIC y como consecuencia de los posibles cambios que pudieran producirse en los activos mantenidos en cartera o la evolución de mercado de los tipos de interés y del crédito de los emisores.

La liquidez del fondo ha estado remunerada a 3.41%.

No se exigirá rating mínimo a las emisiones en las que invierta por lo que podría incluso presentar exposición a riesgo de crédito de calidad crediticia inferior a media (inferior a BBB-), esto es, con alto riesgo de crédito.

3. EVOLUCIÓN DEL OBJETIVO CONCRETO DE RENTABILIDAD.

N/A

4. RIESGO ASUMIDO POR EL FONDO.

La volatilidad del fondo, que ha sido del 2,55% para todas las clases ha sido inferior a la de su índice, que ha sido del 3,64%.

5. EJERCICIO DERECHOS POLÍTICOS.

N/A

6. INFORMACIÓN Y ADVERTENCIAS CNMV.

N/A

7. ENTIDADES BENEFICIARIAS DEL FONDO SOLIDARIO E IMPORTE CEDIDO A LAS MISMAS.

N/A

8. COSTES DERIVADOS DEL SERVICIO DE ANÁLISIS.

En Renta Fija, el análisis externo ha ayudado a elaborar expectativas sobre la evolución de los tipos de interés, escenarios y probabilidades necesarias para decidir la duración de las carteras y las preferencias en vencimientos.

En cuanto a la selección de activos de renta fija (asset allocation en bonos), el análisis externo ha completado el interno para definir la ponderación de activos emitidos por entidades públicas respecto a las privadas, la de activos con grado de inversión respecto a "High Yield", la de activos senior respecto a subordinados y las preferencias por sectores y países.

A nivel micro, es muy relevante la aportación de valor de los equipos de análisis de nuestros proveedores externos de research. Los gestores de CaixaBank Asset Management han seleccionado emisores y emisiones apoyándose en las recomendaciones de dichos analistas.

Destacan como proveedores de Renta Fija: Credit Sights, BofA Securities, JP Morgan, Barclays y Deutsche Bank, cuya remuneración conjunta supone el 76,46% de los gastos totales.

Los gastos de análisis soportados por la IIC durante el ejercicio 2024 han ascendido a 44,20€ y los gastos previstos para el ejercicio 2025 se estima que serán de 0,00 €.

9. COMPARTIMENTOS DE PROPOSITO ESPECIAL (SIDE POCKETS).

N/A

10. PERSPECTIVAS DE MERCADO Y ACTUACION PREVISIBLE DEL FONDO.

En la asignación de activos el panorama para el primer semestre del año es atractivo. A pesar del buen comportamiento de las bolsas durante el año 2024, el crecimiento

económico, los beneficios empresariales, el gasto del consumidor y el entorno de tipos favorece un comienzo de año atractivo para los activos de riesgo. Aun así, la política abre nuevos riesgos, por lo que no descartamos la necesidad de un enfoque más táctico a lo largo de las próximas semanas. El crecimiento nominal mantiene el crecimiento de los beneficios, y, aunque podamos sufrir reveses en los tipos largos, la retórica de los Bancos Centrales y la caída del precio del petróleo deberían limitar los daños, mientras que la ampliación del crecimiento permite un entorno de diferenciales de crédito y periféricos, favorable.

Esperamos una mayor pendiente de la curva de tipos, provocada por una ligera bajada de los cortos y unos largos presionando al alza. Esto debería recoger un entorno de crecimiento resiliente y una inflación controlada, aunque a niveles más altos que en anteriores ciclos. La política abre varios escenarios de "cara o cruz" no siendo posible anticipar el resultado. La toma de posesión de Donald Trump y las distintas alternativas que pueda adoptar marcarán los próximos meses. Si vemos una versión de Trump desreguladora y con bajadas de impuestos favorecerá a los mercados en general, especialmente a la divisa y a la renta variable, aunque con un difícil equilibrio con el mercado americano de deuda que se tensionará incorporando presión a la renta variable. Si vemos la versión más enfocada en política anti inmigratoria y de aplicación de aranceles de forma brusca podremos asistir a una corrección fuerte de las bolsas en base a una preocupación tanto por el crecimiento como por el efecto sobre los precios. En cualquier caso, pensamos que estas fuerzas contrarias limitarán la propia actuación de políticas económicas muy agresivas.

Ante este escenario y con una vocación más táctica, comenzamos el año con una escasa presencia de apuestas significativas, aunque con una visión constructiva hacia el mercado norteamericano y muy atentos a las elecciones en Alemania de Febrero, que podrían implicar un cambio basado en una ampliación de déficit fiscal alemán y, por tanto, un mayor crecimiento potencial en Europa. Esto afectaría a nuestra visión de las bolsas ya que la renta variable europea podría tomar el relevo a la americana en el año 2025. En tipos de interés habrá que estar atentos a la decisión de aumentar duración según el mercado haya descontado todas las noticias positivas del crecimiento global. La visión general durante 2025 no acarrea actualmente ninguna acción específica en la gestión del fondo. Buscaremos mantener la estructura actual mientras gestionamos la liquidez de los vencimientos que se vayan produciendo hasta el fin de la vida del producto. Para ello tendremos que seguir modulando el peso en emisiones como la de la deuda italiana combinado con las venta de nombres que superen los límites de concentración tanto individuales como de carácter global.

10. INFORMACIÓN SOBRE LA POLÍTICA DE REMUNERACIÓN

1) Datos cuantitativos:

· Remuneración total abonada por la SGIC a su personal desglosada en:

· Remuneración Fija: 19.194.809 €
· Remuneración Variable: 3.184.433 €

· Número de beneficiarios (se especificará el número total de empleados y, dentro de éstos, el número de beneficiarios de remuneración variable).

· Número total de empleados: 292
· Número de beneficiarios: 251

· Remuneración ligada a la comisión de gestión variable de la IIC, indicando que no existe para aquellas IIC que no apliquen este tipo de remuneración.

· No existe este tipo de remuneración

· Remuneración desglosada en:

· Altos cargos: indicando el número de personas incluidas en esta categoría y desglosando en remuneración fija y variable.

o Número de personas: 9
o Remuneración Fija: 1.580.713 €
o Remuneración Variable: 455.457 €

· Empleados cuya actuación tenga una incidencia material en el perfil de riesgo de la IIC (en el entendido de que todas las SGIC cuentan con empleados dentro de este grupo): indicando el número de personas incluidas en esta categoría y desglosando en remuneración fija y variable:

o Número de personas: 8
o Remuneración Fija: 1.195.946 €
o Remuneración Variable: 419.251 €

2) Contenido cualitativo:

La política de remuneración de CaixaBank Asset Management SGIC, S.A.U constituye un aspecto fundamental de su gobierno corporativo, dada la potencial influencia que las prácticas de remuneración pueden ejercer sobre el perfil de riesgo de la SGIC y de las IIC que gestiona, así como sobre los potenciales conflictos de interés, todo ello de acuerdo con la normativa sectorial aplicable.

CaixaBank Asset Management SGIC, S.A.U. como SGIC y prestadora de servicios de inversión, requiere dotarse de unas políticas adecuadas de remuneración, tanto en relación con los altos directivos, los tomadores de riesgo y las personas que ejerzan funciones de control, como en general con el resto del personal de la Entidad.

En función de lo anterior, CaixaBank Asset Management SGIC, S.A.U. cuenta con una política de remuneración a sus empleados acorde con una gestión racional y eficaz del riesgo, y la normativa aplicable a las IIC,s gestionadas. Dicha política es consistente con la estrategia empresarial, los objetivos, los valores y los intereses a largo plazo propios y de las instituciones de inversión colectiva que gestiona, de sus partícipes o accionistas, y del interés público, e incluye medidas para evitar los conflictos de interés.

La política de compensación total está orientada a impulsar comportamientos que aseguren la generación de valor a largo plazo y la sostenibilidad de los resultados en el tiempo.

La proporción de la remuneración variable con respecto a la remuneración fija anual es, en general, relativamente reducida. La proporción del componente fijo de la remuneración permite la aplicación de una política flexible de remuneración variable, que incluye la posibilidad, en los casos previstos en la Política, de no abonar cantidad alguna de remuneración variable en un determinado ejercicio.

En caso de que los profesionales que realicen funciones de control tengan remuneración variable, sus objetivos no deben incluir retos de negocio a nivel individual, del área o de las IIC gestionadas, a fin de asegurar su independencia sobre las áreas que supervisan

Se prohíbe a los profesionales de CaixaBank AM el uso de estrategias personales de cobertura y aseguramiento de sus remuneraciones o de las obligaciones con ellas relacionadas, con la finalidad de menoscabar la alineación con el perfil de riesgo implícito en dicha estructura de remuneración.

La remuneración variable para los profesionales de CaixaBank AM está orientada a impulsar comportamientos que aseguren la generación de valor a largo plazo y a la sostenibilidad de los resultados en el tiempo, y se basa en el mix de remuneración (proporcionalidad entre remuneración fija y variable, anteriormente descrita) y en la medición del desempeño. En ningún caso, la remuneración variable estará vinculada única y directamente a decisiones individuales de gestión o criterios que incentiven la asunción de riesgos incompatible con el perfil de riesgo de la Entidad o sus normas en materia de conducta o conflictos de intereses, las IIC que gestiona y sus partícipes.

La determinación de la remuneración variable se basa en una combinación de la medición del desempeño individual, del área, unidad de negocio o IIC concernidas (en la medida en que sea de aplicación), teniendo en cuenta criterios cuantitativos (financieros) y cualitativos (no financieros) fijados a nivel de la Entidad, de área, o individualmente según proceda. Asimismo, el pago de la remuneración variable no se efectúa a través de vehículos o métodos que puedan facilitar la elusión de las normas contenidas en la Política.

11. INFORMACIÓN SOBRE LAS OPERACIONES DE FINANCIACIÓN DE VALORES, REUTILIZACIÓN DE LAS GARANTÍAS Y SWAPS DE RENDIMIENTO TOTAL (REGLAMENTO UE 2015/2365)

Apartado 11: Información sobre las operaciones de financiación de valores, reutilización de las garantías y swaps de rendimiento total (Reglamento UE 2015/2365).

1) Datos globales:

a) Importe de los valores y materias primas en préstamo.

N/A.

b) Importe en activos comprometidos de tipo OFV:

A fecha fin de periodo hay adquisiciones temporales de activos por importe de 599.992,76 € que representa un 4,29% sobre los activos gestionados por la IIC.

2) Datos relativos a la concentración:

a) Emisor de la garantía real de las OFV realizadas:

Spain government bond

b) Contraparte de cada tipo de OFV:

CAIXABANK

3) Datos de transacción agregados correspondientes a cada tipo de OFV y de permutas de rendimiento total, que se desglosarán por separado con arreglo a las categorías siguientes:

a) Tipo y calidad de la garantía:

N/A.

b) Vencimiento de la garantía:

N/A.

c) Moneda de la garantía:

N/A.

d) Vencimiento de las OFV:

Entre un día y una semana.

e) País en el que se hayan establecido las contrapartes:
ESPAÑA

f) Liquidación y compensación:

Entidad de contrapartida central.

4) Datos sobre reutilización de las garantías:

a) Porcentaje de la garantía real recibida que se reutiliza:

N/A.

b) Rendimiento para la IIC de la reinversión de la garantía en efectivo:

N/A.

5) Custodia de las garantías reales recibidas por la IIC:

N/A.

6) Custodia de las garantías reales concedidas por la IIC:

N/A.

7) Datos sobre el rendimiento y coste:

N/A.