

CAIXABANK SMART RENTA VARIABLE EUROPA, FI

Informe Segon semestre 2024

Núm. registre CNMV: 5229

Data de registre: 12/01/2018

Gestora: CaixaBank Asset Management SGIC, S.A.

Dipositari: CECABANK

Grup Gestora/Dipositari: CaixaBank SA / CECA

Ràting Dipositari: BBB+

Auditor: DELOITTE, S.L.

Aquest informe, juntament amb els últims informes periòdics, estan disponibles per mitjans telemàtics a www.caixabankassetmanagement.com

L'entitat gestora atén les consultes dels clients, relacionades amb les IIC gestionades a Paseo de la Castellana, 189 Madrid tel.900103368, correu electrònic per mitjà de formulari disponible a www.caixabank.es

A més disposa d'un departament o servei d'atenció al client encarregat de resoldre les queixes i reclamacions. Igualment, la CNMV posa a la seva disposició l'Oficina d'Atenció a l'Inversor (902 149 200, correu electrònic: inversores@cnmv.es).

1. POLÍTICA D'INVERSIÓ I DIVISA DE DENOMINACIÓ

CATEGORIA: Tipus de fons: Fons que té com a referència un índex; Vocació inversora: Renda variable internacional; Perfil de risc: 4 (En una escala del 1 al 7)

DESCRIPCIÓ GENERAL: L'objectiu és arribar a una rendibilitat semblant a la de l'índex Stoxx Europe 50 Net Return (SX5R). Amb aquesta finalitat l'exposició a renda variable serà com a mínim 75 %, tot i que en general serà al voltant de 100 %.

OPERACIONS EN INSTRUMENTS DERIVATS: El fons ha dut a terme operacions amb instruments derivats amb la finalitat d'inversió per gestionar la cartera d'una manera més eficaç. La metodologia aplicada per calcular l'exposició total al risc és la metodologia del compromís. Es pot trobar informació més detallada sobre la política d'inversió del fons al fulllet informatiu. La metodologia aplicada per a calcular l'exposició total al risc de mercat és el mètode del compromís. Una informació més detallada sobre la política d'inversió del fons es pot trobar en el seu fulllet informatiu.

DIVISA DE DENOMINACIÓ: EUR

2. DADES ECONÒMIQUES

2.1. DADES GENERALS

	Període actual	Període anterior	Any actual	Any anterior
Índex de rotació de la cartera	1,60	1,14	2,75	0,82
Rendibilitat mitjana de la liquiditat (% anualitzat)	3,12	14,61	3,74	2,68

Nota: El període es refereix al trimestre o semestre, segons el cas. En el cas d'IIC el valor liquidatiu no es determina diàriament, les dades es refereixen a l'últim disponible.

CAIXABANK SMART RENTA VARIABLE EUROPA, FI

	Període actual	Període anterior	Data	Patrimoni (milers d'euros)	Valor liquidatiu (euros)	Comissions aplicades en el període, sobre patrimoni mitjà	% cobrat efectivament		Base de càlcul
							Període	Acumulada	
Nre. de participacions	38.713.732,91	42.375.127,13	Període	354.946	9,1685	Comissió de gestió	0,17	0,33	Patrimoni
Nº de participis	87.578	90.191	2023	347.085	8,5809	Comissió de resultats	0,00	0,00	Resultats
Benef. bruts distrib. per particip. (Euros)	0,00	0,00	2022	401.839	7,4746	Comissió de gestió total	0,17	0,33	Mixta
			2021	469.201	7,8656	Comissió de dipositari	0,01	0,02	Patrimoni

Inversió mínima:

2.2. COMPORTAMENT

2.2.1. Individual - CAIXABANK SMART RENTA VARIABLE EUROPA, FI. Divisa EUR

Rendibilitat (% anualitzat)

CAIXABANK SMART RENTA VARIABLE EUROPA, FI

	Acumulat any actual	Trimestral				Anual			
		31-12-24	30-09-24	30-06-24	31-03-24	2023	2022	2021	2019
Rendibilitat	6,85	-3,85	0,38	1,99	8,54	14,80	-4,97	25,08	
		Trimestre actual		Últim any		Últims 3 anys			
		%	Data	%	Data	%	Data	Data	
Rendibilitats extremes*									
Rendibilitat mínima (%)		-1,95	12-11-24	-2,46	02-08-24	0,38	26-11-21		
Rendibilitat màxima (%)		1,25	14-11-24	1,61	16-08-24	4,17	09-03-22		

* Només se n'informa per a les classes amb una antiguitat mínima del període sol·licitat i sempre que no s'hagi modificat la vocació inversora. Fa referència a les rendibilitats màximes i mínimes entre dos valors liquidatius consecutius.

La periodicitat de càlcul del valor liquidatiu és diària.

Recordi que rendibilitats passades no pressuposen rendibilitats futures. Només se n'informa si s'ha mantingut una política d'inversió homogènia en el període.

Mesures de risc (%)

Volatilitat * de:	Acumulat any actual	Trimestral				Anual			
		31-12-24	30-09-24	30-06-24	31-03-24	2023	2022	2021	2019
Ibex-35 Net TR	13,26	12,94	13,94	14,40	11,63	13,92	19,30	16,23	
Letra Tesoro 1 año	0,11	0,04	0,12	0,12	0,12	0,11	0,07	0,02	
Stoxx Europe 50 NetR 100%	10,86	11,28	13,55	9,60	8,22	10,78	17,44	12,16	

* Volatilitat històrica: indica el risc d'un valor en un període, a més volatilitat més risc. Per poder comparar s'ofereix la volatilitat de diferents referències. Només s'informa de la volatilitat per als períodes amb política d'inversió homogènia.

** VaR històric: indica el màxim que es pot perdre, amb un nivell de confiança del 99%, en el termini d'1 mes, si es repeteix el comportament de la IIC dels últims 5 anys. La dada és a finals del període de referència.

Volatilitat * de:	Acumulat any actual	Trimestral				Anual			
		31-12-24	30-09-24	30-06-24	31-03-24	2023	2022	2021	2019
Ibex-35 Net TR	13,26	12,94	13,94	14,40	11,63	13,92	19,30	16,23	
Letra Tesoro 1 año	0,11	0,04	0,12	0,12	0,12	0,11	0,07	0,02	
Stoxx Europe 50 NetR 100%	10,86	11,28	13,55	9,60	8,22	10,78	17,44	12,16	

CAIXABANK SMART RENTA VARIABLE EUROPA, FI

Volatilitat * de:	Acumulat any actual	Trimestral				Anual			
		31-12-24	30-09-24	30-06-24	31-03-24	2023	2022	2021	2019
Valor Liquidatiu	10,69	10,69	13,48	9,65	8,25	11,05	17,95	12,54	
VaR històric **	10,03	10,03	10,03	10,03	10,03	10,09	10,31	10,53	

* Volatilitat històrica: indica el risc d'un valor en un període, a més volatilitat més risc. Per poder comparar s'ofereix la volatilitat de diferents referències. Només s'informa de la volatilitat per als períodes amb política d'inversió homogènia.

** VaR històric: indica el màxim que es pot perdre, amb un nivell de confiança del 99%, en el termini d'1 mes, si es repeteix el comportament de la IIC dels últims 5 anys. La dada és a finals del període de referència.

Despeses (% s/ patrimoni mitjà)

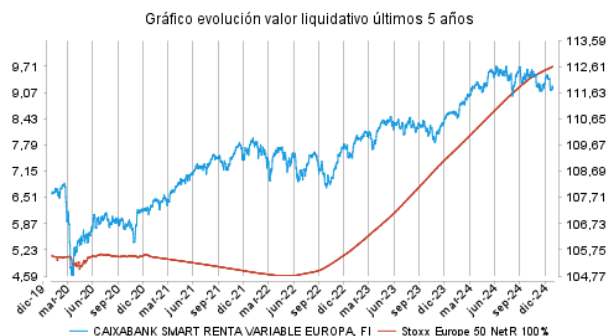
CAIXABANK SMART RENTA VARIABLE EUROPA, FI

Ràtio total de despeses *	Acumulat any actual	Trimestral				Anual			
		31-12-24	30-09-24	30-06-24	31-03-24	2023	2022	2021	2019
CAIXABANK SMART RENTA VARIABLE EUROPA, FI	0,41	0,10	0,10	0,10	0,10	0,42	0,43	0,38	0,37

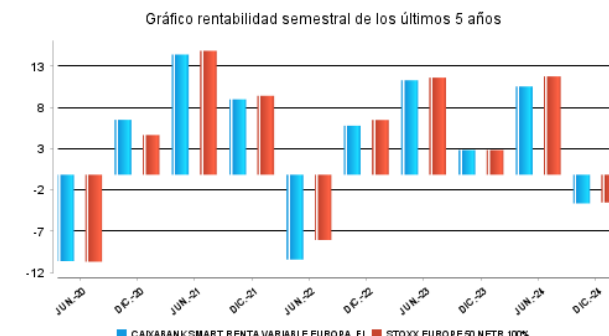
* Inclou totes les despeses directes que hi ha hagut en el període de referència: comissió de gestió sobre patrimoni, comissió de dipositar, auditoria, serveis bancaris (excepte despeses de finançament) i la resta de despeses de gestió corrent, en termes de tant per cent sobre el patrimoni mitjà del període. En cas de fons/compartiments que inverteixen més d'un 10% del patrimoni en altres IIC s'inclouen també les despeses efectuades indirectament, derivades d'aquestes inversions, que inclouen les comissions de subscripció i de reemborsament. Aquest ràtio no inclou la comissió de gestió sobre resultats ni els costos per la compravenda de valors.

Evolució del valor liquidatiu darrers 5 anys

CAIXABANK SMART RENTA VARIABLE EUROPA, FI



Rendibilitat semestral dels últims 5 anys



2.2.2. Comparativa

Durant el període de referència, la rendibilitat mitjana en el període de referència dels fons gestionats per la societat gestora es presenta en el quadre adjunt. Els fons s'agrupen segons la vocació inversora.

Vocació inversora	Patrimoni gestionat* (milers d'euros)	Nº de particips*	Rendibilitat semestral mitjana**
Renda fixa euro	28.956.647	1.725.450	3,13
Renda fixa internacional	3.562.174	616.221	6,14
Renda fixa mixta euro	1.262.321	51.810	3,37
Renda fixa mixta internacional	3.449.093	119.268	3,07
Renda variable mixta euro	0	0	0,00
Renda variable mixta internacional	1.796.641	66.098	3,83
Renda variable euro	728.268	249.798	6,58
Renda variable internacional	17.829.885	1.923.866	6,11
IIC de gestió passiva (I)	0	0	0,00
Garantit de rendiment fix	216.514	9.243	2,13
Garantit de rendiment variable	269.031	13.051	1,87
De garantia parcial	0	0	0,00
Retorn absolut	2.619.828	370.723	3,33
Global	6.683.882	222.245	4,15
FMM a curt termini de valor liquidatiu variable	0	0	0,00
FMM a curt termini de valor liquidatiu constant de deute publica	0	0	0,00
FMM a curt termini de valor liquidatiu de baixa volatilitat	0	0	0,00
FMM estàndard de valor liquidatiu variable	17.880.257	309.848	1,58
Renda fixa euro curt termini	5.008.175	472.438	2,00
IIC que replica un índex	1.274.327	22.889	5,79
IIC amb objectiu concret de rendibilitat no garantit	325.091	11.881	2,02
Total Fons	91.862.133	6.184.829	3,61

*Mitjanes.

(I): inclou IIC que reproduïxen un índex, fons cotitzats (ETF) i IIC amb objectiu concret de rendibilitat no garantit.

** Rendibilitat mitjana ponderada per patrimoni mitjà de cada FI en el període

2.3. DISTRIBUCIÓ DEL PATRIMONI AL TANCAMENT DEL PERÍODE (IMPORTS EN MILERS D'EUROS)

Distribució del patrimoni	Fi període actual		Fin període anterior	
	Import	% sobre patrimoni	Import	% sobre patrimoni
(+) INVERSIONS FINANCERES	314.609	88,64	368.950.217	91,65
* Cartera interior	0	0,00	98.487.326	24,47
* Cartera exterior	314.054	88,48	269.585.979	66,97
* Interessos cartera inversió	556	0,16	876.912	0,22
* Inversions dubtoses, moroses o en litigi	0	0,00	0	0,00
(+) LIQUIDITAT (TRESORERIA)	20.968	5,91	15.448.877	3,84
(+/-) RESTA	19.369	5,46	18.152.125	4,51
TOTAL PATRIMONI	354.946	100,00	402.551.218	100,00

Notes:
El període fa referència al trimestre o semestre, segons el cas.
Les inversions financeres s'indiquen a valor estimat de realització.

2.4. ESTAT DE VARIACIÓ PATRIMONIAL

PATRIMONI FI PERÍODE ANTERIOR (milers d'euros)	% sobre patrimonio medio			
	Variació del període actual	Variació del període anterior	Variació acumulada anual	% Variació respecte fi període anterior
	402.551	347.085.352	347.085.352	
± Subscripcions/ reemborsaments (net)	-8,61	4,71	-4,15	-289,96
Beneficis bruts distribuïts	0,00	0,00	0,00	0,00
± Rendiments nets	-3,55	10,02	6,21	-136,89
(+) Rendiments de gestió	-3,41	10,29	6,62	-134,46
+ Interessos	1,07	1,12	2,19	-0,99
+ Dividends	0,15	0,19	0,35	-18,28
± Resultats en renda fixa (fetes o no)	0,00	-0,01	-0,01	-103,66
± Resultats en renda variable (fetes o no)	0,00	0,00	0,00	0,00
± Resultat en dipòsits (fetes o no)	0,00	0,00	0,00	0,00
± Resultat en derivats (fetes o no)	-4,02	5,74	1,53	-172,87
± Resultat en IIC (fetes o no)	-0,61	3,25	2,56	-119,62
± Altres resultats	0,00	0,00	0,00	16,95
± Altres rendiments	0,00	0,00	0,00	0,00
(-) Despeses repercutides	-0,14	-0,27	-0,41	-47,10
- Comissió de gestió	-0,17	-0,16	-0,33	5,09
- Comissió de dipositari	-0,01	-0,01	-0,02	5,09
- Despeses per serveis exteriors	0,00	0,00	0,00	0,79
- Altres despeses de gestió corrent	0,00	0,00	0,00	-15,57
- Altres despeses repercutides	0,04	-0,10	-0,06	-136,24
(+) Ingressos	0,00	0,00	0,00	-83,31
+ Comissionis de descompte a favor de la IIC	0,00	0,00	0,00	0,00
+ Comissions retrocedides	0,00	0,00	0,00	0,00
+ Altres ingressos	0,00	0,00	0,00	-83,31
PATRIMONI FI PERÍODE ACTUAL (milers d'euros)	354.946.341	402.551.218	354.946.341	

Nota: el període fa referència al trimestre o semestre, segons el cas.

3. INVERSIONS FINANCERES

3.1. INVERSIONS FINANCERES A VALOR ESTIMAT DE REALITZACIÓ (EN MILERS D'EUROS) AL TANCAMENT DEL PERÍODE

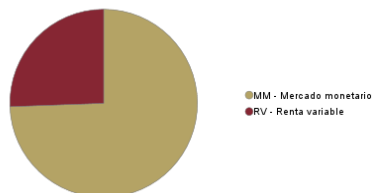
Descripció de la inversió i emissor	Divisa	Període actual		Període anterior	
		Valor de mercat	%	Valor de mercat	%
LETRAS SPAIN LETRAS DEL TES 2024-07-05	EUR	0	0,00	19.840	4,93
LETRAS SPAIN LETRAS DEL TES 2024-08-09	EUR	0	0,00	29.739	7,39
LETRAS SPAIN LETRAS DEL TES 2024-09-06	EUR	0	0,00	48.908	12,15
Total deute públic cotitzat menys d'1 any		0	0,00	98.487	24,47
TOTAL RENDA FIXA COTITZADA		0	0,00	98.487	24,47
TOTAL RENDA FIXA		0	0,00	98.487	24,47
TOTAL INVERSIONS FINANCERES INTERIOR		0	0,00	98.487	24,47
LETRAS FRANCE TREASURY BILL 2025-01-08	EUR	20.852	5,87	0	0,00
LETRAS FRANCE TREASURY BILL 2025-01-22	EUR	19.920	5,61	0	0,00
LETRAS FRANCE TREASURY BILL 2025-02-05	EUR	26.816	7,56	0	0,00
LETRAS FRANCE TREASURY BILL 2025-02-19	EUR	59.645	16,80	0	0,00
LETRAS FRANCE TREASURY BILL 2025-03-05	EUR	22.859	6,44	0	0,00
LETRAS FRANCE TREASURY BILL 2025-03-19	EUR	31.291	8,82	0	0,00
LETRAS ITALY BUONI ORDINARI 2024-07-12	EUR	0	0,00	36.687	9,11
LETRAS ITALY BUONI ORDINARI 2024-08-14	EUR	0	0,00	48.780	12,12
LETRAS ITALY BUONI ORDINARI 2024-09-13	EUR	0	0,00	39.567	9,83
LETRAS ITALY BUONI ORDINARI 2025-02-14	EUR	20.408	5,75	0	0,00
LETRAS ITALY BUONI ORDINARI 2025-03-14	EUR	31.813	8,96	0	0,00
Total deute públic cotitzat menys d'1 any		233.605	65,81	125.034	31,06
TOTAL RENDA FIXA COTITZADA EXT		233.605	65,81	125.034	31,06
TOTAL RENDA FIXA EXT		233.605	65,81	125.034	31,06
ETF ISHARES STOXX EUROPE	EUR	0	0,00	16.348	4,06
ETF ISHARES STOXX EUROPE	EUR	22.235	6,26	18.856	4,68
ETF ISHARES CORE MSCI EU	EUR	0	0,00	16.768	4,17
ETF ISHARES CORE MSCI EU	EUR	6.974	1,96	7.003	1,74
ETF ISHARES MSCI EUROPE	EUR	0	0,00	11.925	2,96
ETF XTRACKERS MSCI EUROP	EUR	20.080	5,66	19.657	4,88
ETF AMUNDI STOXX EUROPE	EUR	11.828	3,33	17.257	4,29

ETF AMUNDI INDEX MSCI EU	EUR	19.332	5,45	19.393	4,82
ETF AMUNDI INDEX MSCI EU	EUR	0	0,00	17.971	4,46
TOTAL IIC EXT		80.449	22,66	145.179	36,06
TOTAL INVERSIONS FINANCERES EXTERIOR		314.054	88,47	270.212	67,12
TOTAL INVERSIONS FINANCERES		314.054	88,47	368.700	91,59

Notes: el període es refereix a la fi del trimestre o semestre, segons el cas.

3.2. DISTRIBUCIÓ DE LES INVERSIONS FINANCERES, AL TANCAMENT DEL PERÍODE (% RESPECTE AL PATRIMONI TOTAL)

TIPO DE ACTIVO



3.3. OPERACIONS EN DERIVATS

RESUM DE LES POSICIONS OBERTES AL TANCAMENT DEL PERÍODE (IMPORTS EN MILERS D'EUROS)

Instrument	Import nominal compromès	Objectiu de la inversió
Total Operativa Derivats Drets	0	
Stoxx Europe 50	282.088	Inversió
Total Operativa en Derivats Obligacions Renda Variable	282.088	
AMUNDI INDEX MSCI EU	15.454	Inversió
Total Operativa en Derivats Obligacions Altres	15.454	
Total Operativa en Derivats Obligacions	297.542	

4. FETS RELLEVANTS

	Sí	No
a. Suspensió temporal de subscripcions/reemborsaments		X
b. Represa de subscripcions/reemborsaments		X
c. Reemborsament de patrimoni significatiu		X
d. Endeutament superior al 5% del patrimoni		X
e. Substitució de la societat gestora		X
f. Substitució de l'entitat dipositària		X
g. Canvi de control de la societat gestora		X
h. Canvi en elements essencials del fulllet informatiu		X
i. Autorització del procés de fusió		X
j. Altres fets rellevants		X

5. ANNEX EXPLICATIU DE FETS RELLEVANTS

6. OPERACIONS VINCULADES I ALTRES INFORMACIONS

	Sí	No
a. Participis significatius en el patrimoni del fons (percentatge superior al 20%)		X
b. Modificacions d'escassa rellevància en el reglament		X
c. La gestora i el dipositari són del mateix grup (segons l'article 4 de la CNMV)		X
d. S'han fet operacions d'adquisició i venda de valors en els quals el dipositari ha actuat com a venedor o comprador, respectivament		X
e. S'han adquirit valors o instruments financers emesos o avalats per alguna entitat del grup de la gestora o del dipositari, o algun d'aquests ha actuat com a col·locador, assegurador, director o assessor, o s'han prestat valors a entitats vinculades		X
f. S'han adquirit valors o instruments financers la contrapartida dels quals ha estat una entitat del grup de la gestora o dipositari, o una altra IIC gestionada per la mateixa gestora o una altra gestora del grup		X
g. S'han percebut ingressos per entitats del grup de la gestora que tenen com a origen comissions o despeses satisfetes per la IIC		X
h. Altres informacions o operacions vinculades	X	

7. ANNEX EXPLICATIU SOBRE OPERACIONS VINCULADES I ALTRES INFORMACIONS

h) S'han dut a terme operacions d'adquisició temporal d'actius amb pacte de recompra amb el dipositari, compravenda d'IIC pròpies i d'altres per un import en valor absolut de 789,12 euros. En el període, la mitjana d'aquest tipus d'operacions respecte del patrimoni mitjà és un 0,00 %.

8. INFORMACIÓ I ADVERTIMENTS A INSTÀNCIA DE LA CNMV

9. ANNEX EXPLICATIU DE L'INFORME PERIÒDIC

1. SITUACIÓ DELS MERCATS I EVOLUCIÓ DEL FONS.

a) Visió de la gestora/societat sobre la situació dels mercats.

Durant el segon semestre de 2024, l'economia global ha mostrat signes de desaceleració. Als Estats Units, el creixement del PIB s'ha moderat i ha tancat l'any amb un creixement anual del 2,9 %. La inflació s'ha començat a estabilitzar al voltant del nivell del 2,4 %. A l'eurozona, el creixement ha estat més feble, amb un augment del PIB de l'1,5 %. La Xina ha experimentat un creixement del 4,8 %, afectada per la regulació governamental i un mercat immobiliari que s'està refredant. Els mercats emergents han tingut comportaments diferents, amb alguns països que s'han beneficiat dels preus més alts d'algunes primeres matèries, mentre que uns altres han hagut de fer front a les inestabilitats polítiques. En aquesta segona part de l'any 2024, els bancs centrals han continuat amb les polítiques de relaxament de tipus. La Reserva Federal dels EUA ha reduït els seus tipus fins al 4,5 % des del 5,5 %, i s'ha enfocat a donar suport al creixement econòmic. El Banc Central Europeu, per la seva banda, ha reduït els tipus d'interès al 3 % en aquest segon semestre, amb la qual cosa també pretén estimular l'economia de l'eurozona. En mercats emergents, Turquia ha liderat les baixades de tipus amb una reducció de 250 punts bàsics. El Banc del Japó ha mantingut la seva política monetària ultra laxa per tal d'assolir el seu objectiu d'inflació del 2 %, malgrat haver fet una pujada de tipus el mes de juliol.

Respecte de les tensions geopolítiques, l'elecció de Lai Ching-te a Taiwan ha intensificat les tensions amb la Xina, que ha declarat que es podia qualificar aquest fet com una qüestió de «guerra o pau». Per part seva, el conflicte a Ucraïna ha continuat afectant l'estabilitat global, ja que continua sent una font d'incertesa respecte de com pot acabar tot plegat, sobretot després de l'elecció de Donald Trump. A l'Orient Mitjà, les tensions entre Israel i Hamàs, amb la intervenció de l'Iran, s'han intensificat, fet que ha provocat a una inestabilitat militar més gran a la regió després de la invasió del Líban per part d'Israel. D'altra banda, i pel que fa l'escalfament global, la cimera climàtica COP29 a Sud-àfrica va arribar a una conclusió sense precedents respecte dels compromisos que cal adoptar en les principals economies per reduir les emissions, amb el con sud exigint fons equitatius per poder avançar en la transició energètica.

Per la seva banda, els mercats borsaris han tingut un any espectacular, impulsats pel fort creixement econòmic i el canvi de la direcció de la política monetària per part dels principals bancs centrals (llevat del Banc del Japó). El sector tecnològic, i particularment les companyies relacionades amb la intel·ligència artificial, han estat les més beneficiades. A Europa, l'índex EuroStoxx 50 ha estat pràcticament pla (+0,04 %) durant el semestre. A l'eurozona, la disparitat de comportament de les borses durant la segona meitat de l'any ha estat elevada: el CAC 40 ha caigut un -1,32 %, l'IBEX35 ha pujat un +5,95 % i el DAX alemany, un 9,18 % ?fet que reflecteix una expectativa de consolidació de la producció industrial, juntament amb el creixement de les exportacions? i el MIB italià, un 3,11 %.

Durant el segon semestre de 2024, l'evolució negativa dels fons CaixaBank Smart Renta Variable Europa, FI s'explica pel mal comportament de la renda variable europea durant el període, ja que el fons replica una cartera optimitzada amb l'objectiu d'aconseguir una rendibilitat semblant a la del seu índex de referència, l'índex Stoxx Europe 50 Net Return.

b) Decisions generals d'inversió que s'han adoptat.

El fons CaixaBank Smart Renta Variable Europa, FI replica una cartera optimitzada, elaborada per la mateixa gestora, amb l'objectiu d'aconseguir una rendibilitat semblant a la del seu índex de referència, Stoxx Europe 50 Net Return.

c) Índex de referència.

Stoxx Europe 50 Net Return. El fons ha mantingut una correlació amb l'índex per sobre de 75 % durant el període i se situa en 98,89 % a la fi del període. L'error de seguiment del fons ha estat de l'1,68 %.

d) Evolució del patrimoni, participis, rendibilitat i despeses de la IIC.

Durant el període, el patrimoni del fons ha variat un -11,83 % i el nombre de participis en un -2,90 %. Les despeses directes que ha tingut el fons han estat del 0,178 % i les despeses indirectes han estat del 0,027 %. La rendibilitat del fons ha estat del -3,49 %, inferior a la de l'índex de referència del -3,37 %.

e) Rendiment del fons en comparació amb la resta de fons de la gestora.

La rendibilitat del fons ha estat inferior a la rendibilitat mitjana de la vocació inversora a què pertany el fons, del 6,11 %.

2. INFORMACIÓ SOBRE LES INVERSIONS.

a) Inversions concretes efectuades durant el període.

Durant el període s'han comprat IIC que inverteixen en renda variable europea, així com derivats, seleccionats amb l'objectiu d'aconseguir una rendibilitat semblant a la de l'índex de referència del fons.

En concret, s'ha augmentat la posició en l'ETF ISHARES STOXX EUROPE 50 UCITS ETF, així com en futurs de l'índex EURO STOXX 50, mentre que s'ha reduït la dels ETF ISHARES STOXX EUROPE 600 UCITS, AMUNDI INDEX MSCI EUROPE ESG BROAD CTB i ISHARES CORE MSCI EUROPE UCITS ETF EUR ACC.

Les diferències respecte del seu índex de referència s'expliquen per la composició de la seva cartera amb alguns ETF referenciats a índexs diferents al del fons, i pel comportament dels futurs.

Al tancament del període, la cartera del fons està composta per futurs sobre l'índex Stoxx 50 i pels ETF següents: AMUNDI INDEX MSCI EUROPE UCITS ETF DR, AMUNDI STOXX EUROPE 600 UCITS ETF, ISHARES CORE MSCI EUROPE UCITS ETF EUR ACC, ISHARES STOXX EUROPE 50 UCITS ETF i XTRACKERS MSCI EUROPE UCITS ETF.

En un semestre amb un mal comportament del fons, els actius que més han aportat a la rendibilitat són les lletres del Tresor, que s'utilitzen per invertir part de la liquiditat del fons, l'ETF AMUNDI STOXX EUROPE 600 UCITS ETF i els comptes corrents, i els actius que menys han aportat són els futurs sobre l'índex Stoxx 50 i els ETF ISHARES STOXX EUROPE 50 UCITS ETF i ISHARES MSCI EUROPE SRI UCITS ETF.

b) Operativa de préstec de valors.

N/A

c) Operativa en derivats i adquisició temporal d'actius.

El fons ha fet operacions amb instruments derivats per gestionar la cartera d'una manera més eficaç pel que fa a l'exposició a renda variable i divisa. El grau mitjà de palanquejament del període ha estat del 6,87 %.

d) Més informació sobre inversions.

La remuneració de la liquiditat mantinguda per la IIC ha estat del 3,74 %.

Al final del període, el percentatge invertit en altres institucions d'inversió col·lectiva suposa el 22,67 % del fons, i les gestores més rellevants són BlackRock Inc i Crèdit Agricole Group.

3. EVOLUCIÓ DE L'OBJECTIU CONCRET DE RENDIBILITAT.

N/A

4. RISC ASSUMIT PEL FONS. La volatilitat del fons ha estat del 10,69 %, inferior a la del seu índex de referència del 10,86 % i superior a la de la lletra del Tresor. *5. EXERCICI DRETS POLÍTICS.

N/A

6. INFORMACIÓ I ADVERTIMENTS CNMV.

N/A

7. ENTITATS BENEFICIÀRIES DEL FONS SOLIDARI I IMPORT CREDIT A AQUESTES.

N/A

8. COSTOS DERIVATS DEL SERVEI D'ANÀLISI.

N/A

9. COMPARTIMENTS DE PROPÒSIT ESPECIAL (SIDE POCKETS).

N/A

10. PERSPECTIVES DE MERCAT I ACTUACIÓ PREVISIBLE DEL FONS.

En l'assignació d'actius, el panorama per al primer semestre de l'any és atractiu. Malgrat el bon comportament de les borses durant l'any 2024, el creixement econòmic, els beneficis empresarials, la despesa del consumidor i l'entorn de tipus afavoreix un començament d'any atractiu per als actius de risc. Fins i tot així, la política obre nous riscos, per la qual cosa no descartem la necessitat d'un enfocament més tàctic durant les setmanes que venen. El creixement nominal manté el creixement dels beneficis, i, tot i que puguem patir algun revés en els tipus llargs, la retòrica dels bancs centrals i la caiguda del preu del petroli n'haurien de limitar els danys, mentre que l'ampliació del creixement permet un entorn de diferencials de crèdit i perifèrics favorable.

Esperem una pendent més pronunciada de la corba de tipus, provocada per una lleugera baixada dels curts i uns llargs pressionant a l'alça. Això hauria d'incloure un entorn de creixement resilient i una inflació controlada, tot i que a nivells més alts que no pas en cicles anteriors. La política obre diversos escenaris de «cara o creu» i no resulta possible anticipar-ne el resultat. La presa de possessió de Donald Trump i les diverses alternatives que pugui adoptar marcaran els pròxims mesos. Si veiem una versió de Trump desreguladora i amb baixades d'impostos, afavorirà els mercats en general, sobretot la divisa i la renda variable, tot i que amb un equilibri difícil amb el mercat americà de deute, que es tensarà i afegirà pressió a la renda variable. Si veiem la versió més enfocada en política antimigratòria i d'aplicació d'aranzels de manera brusca, podrem assistir a una correcció forta de les borses sobre la base d'una preocupació tant pel creixement com per l'efecte sobre els preus. En tot cas, creiem que aquestes forces contràries limitaran la pròpia actuació de polítiques econòmiques molt agressives.

Davant d'aquest escenari, i amb una vocació més tàctica, comencem l'any amb una presència escassa d'apostes significatives, tot i que amb una visió constructiva cap al mercat nord-americà i molt atents a les eleccions a Alemanya del febrer, que podrien implicar un canvi basat en una ampliació de déficit fiscal alemany i, per tant, un creixement potencial més gran a Europa. Això afectaria la nostra visió de les borses, ja que la renda variable europea podria agafar el relleu a l'americana l'any 2025.

L'estratègia del fons continuarà centrada a operar amb ETF i futurs de renda variable europea, amb l'objectiu d'aconseguir una rendibilitat semblant a la de l'índex de referència. Per tant, cal esperar que el comportament futur del fons sigui semblant al del seu índex de referència.

10. INFORMACIÓ SOBRE LA POLÍTICA DE REMUNERACIÓ

1) Dades quantitatives:

· Remuneració total abonada per la SGIC al seu personal desglossada en:

· Remuneració Fixa: 19.194.809 €
· Remuneració variable: 3.184.433 €

· Nombre de beneficiaris (s'especificarà el nombre total d'empleats i, dins aquests, el nombre de beneficiaris de remuneració variable).

- Nombre total d'empleats: 292
- Nombre de beneficiaris: 251

· Remuneració vinculada a la comissió de gestió variable de la IIC, indicant que no existeix per a les IIC que no apliquin aquest tipus de remuneració.

· No existeix aquest tipus de remuneració

· Remuneració desglossada en:

· Alts càrrecs: indicant el nombre de persones incloses en aquesta categoria i desglossant en remuneració fixa i variable.

- o Nombre de persones: 9
- o Remuneració fixa: 1.580.713 €
- o Remuneració variable: 455.457 €

· Empleats l'actuació dels quals tingui una incidència material en el perfil de risc de la IIC (entenen que totes les SGIIC tenen empleats dins aquest grup): indicant el nombre de persones incloses en aquesta categoria i desglossant en remuneració fixa i variable:

- o Nombre de persones: 8
- o Remuneració fixa: 1.195.946 €
- o Remuneració variable: 419.251 €

2) Contingut qualitatiu:

La política de remuneració de CaixaBank Asset Management, SGIIC, S.A.U. constitueix un aspecte fonamental del seu govern corporatiu, a causa de la influència potencial que les pràctiques de remuneració poden exercir en el perfil de risc de la SGIIC i de les IIC que gestiona, així com en els conflictes d'interès potencials, tot això d'acord amb la normativa sectorial aplicable.

CaixaBank Asset Management SGIIC, S.A.U., com a SGIIC i prestadora de serveis d'inversió, requereix unes polítiques adequades de remuneració, tant en relació amb els alts directius, els prenedors de risc i les persones que exerceixen funcions de control com en general amb la resta del personal de l'entitat.

D'acord amb això, CaixaBank Asset Management SGIIC, S.A.U. disposa d'una política de remuneració als seus empleats segons una gestió racional i eficaç del risc, i la normativa aplicable a les IIC gestionades. Aquesta política segueix els principis de l'estratègia empresarial, dels objectius, dels valors i dels interessos a llarg termini propis i de les institucions d'inversió col·lectiva que gestiona, dels seus partícips o accionistes, i de l'interès públic, i inclou mesures per evitar els conflictes d'interès.

La política de compensació total està orientada a impulsar comportaments que assegurin la creació de valor a llarg termini i la sostenibilitat dels resultats en el temps.

En general, la proporció de la remuneració variable pel que fa a la remuneració fixa anual és relativament reduïda. La proporció del component fix de la remuneració permet aplicar una política flexible de remuneració variable, que inclou la possibilitat, en els casos que preveu la política, de no abonar cap quantitat de remuneració variable en un exercici determinat.

En cas que els professionals que facin funcions de control tinguin remuneració variable, els seus objectius no han d'incloure reptes de negoci a nivell individual, de l'àrea o de les IIC gestionades, per tal d'assegurar la seva independència sobre les àrees que supervisen.

Es prohibeix als professionals de CaixaBank AM l'ús d'estratègies personals de cobertura i assegurances de les seves remuneracions o de les obligacions que hi estiguin relacionades, per tal de perjudicar l'alineació amb el perfil de risc implícit en aquesta estructura de remuneració.

La remuneració variable per als professionals de CaixaBank AM està orientada a esperonar comportaments que assegurin la generació de valor a llarg termini i la sostenibilitat dels resultats en el temps, i es basa en la combinació de remuneració (proporcionalitat entre remuneració fixa i variable, descrita més amunt) i en el mesurament de l'execució. En cap cas la remuneració variable no estarà vinculada solament i directament a decisions individuals de gestió o criteris que incentivin l'assumpció de riscos incompatible amb el perfil de risc de l'entitat o les seves normes en matèria de conducta o conflictes d'interessos, les IIC que gestiona i els seus partícips.

La determinació de la remuneració variable es basa en una combinació del mesurament de l'acompliment individual, de l'àrea, unitat de negoci o IIC concernides (en la mesura en què sigui aplicable), tenint en compte criteris quantitius (financers) i qualitius (no financers) fixats en l'àmbit de l'entitat, d'àrea o individualment segons el que sigui procedent. Així mateix, el pagament de la remuneració variable no es duu a terme per mitjà de vehicles o mètodes que puguin facilitar l'elusió de les normes contingudes en la política.

11. INFORMACIÓ SOBRE LES OPERACIONS DE FINANÇAMENT DE VALORS, REUTILITZACIÓ DE LES GARANTIES I SWAPS DE RENDIMENT TOTAL (REGLAMENT UE 2015/2365)