

CAIXABANK SELECCION ALTERNATIVA, FI

Informe Segon semestre 2024

Núm. registre CNMV: 4958
Data de registre: 04/03/2016
Gestora: CaixaBank Asset Management SGIC, S.A.
Dipositari: CECABANK
Grup Gestora/Dipositari: CaixaBank SA / CECA
Ràting Dipositari: BBB+
Auditor: DELOITTE, S.L.

Aquest informe, juntament amb els últims informes periòdics, estan disponibles per mitjans telemàtics a www.caixabankassetmanagement.com

L'entitat gestora atén les consultes dels clients, relacionades amb les IIC gestionades a Paseo de la Castellana, 189 Madrid tel.900103368, correu electrònic per mitjà de formulari disponible a www.caixabank.es

A més disposa d'un departament o servei d'atenció al client encarregat de resoldre les queixes i reclamacions. Igualment, la CNMV posa a la seva disposició l'Oficina d'Atenció a l'Inversor (902 149 200, correu electrònic: inversores@cnmv.es).

1. POLÍTICA D'INVERSIÓ I DIVISA DE DENOMINACIÓ

CATEGORIA: Tipus de fons: Fons que inverteix majoritàriament en altres fons i societats; Vocació inversora: Retorn absolut; Perfil de risc: 2 (En una escala del 1 al 7)

DESCRIPCIÓ GENERAL: Fons amb objectiu d'obtenir una rendibilitat absoluta en qualsevol entorn de mercat, sotmès a una volatilitat màxima anual del 14 % del valor liquidatiu.

OPERACIONS EN INSTRUMENTS DERIVATS: El fons pot dur a terme operacions amb instruments derivats per gestionar d'una manera més eficaç la cartera. La metodologia aplicada per a calcular l'exposició total al risc de mercat és el VaR absolut. Una informació més detallada sobre la política d'inversió del fons es pot trobar en el seu fullet informatiu.

DIVISA DE DENOMINACIÓ: EUR

2. DADES ECONÒMIQUES

2.1. DADES GENERALS

	Període actual	Període anterior	Any actual	Any anterior
Índex de rotació de la cartera	0,14	0,30	0,00	0,65
Rendibilitat mitjana de la liquiditat (% anualitzat)	4,95	5,17	5,06	3,21

Nota: El període es refereix al trimestre o semestre, segons el cas. En el cas d'IIC el valor liquidatiu no es determina diàriament, les dades es refereixen a l'últim disponible.

CAIXABANK SELECCION ALTERNATIVA, FI CLAS SIN RETRO

	Període actual	Període anterior	Data	Patrimoni (milers d'euros)	Valor liquidatiu (euros)	Comissions aplicades en el període, sobre patrimoni mitjà	% cobrat efectivament		Base de càlcul
							Període	Acumulada	
Nre. de participacions	9.949.894,55	10.439.109,80	Període	70.004	7.0356	Comissió de gestió	0,13	0,25	Patrimoni
Nº de partícips	2.083	2.137	2023	92.807	6.7163	Comissió de resultats	0,00	0,00	Resultats
Benef. bruts distrib. per partícip. (Euros)	0,00	0,00	2022	121.263	6.4492	Comissió de gestió total	0,13	0,25	Mixta
			2021	114.895	6.9160	Comissió de dipositari	0,01	0,02	Patrimoni

Inversió mínima:

CAIXABANK SELECCION ALTERNATIVA, FI CLASE PLUS

	Període actual	Període anterior	Data	Patrimoni (milers d'euros)	Valor liquidatiu (euros)	Comissions aplicades en el període, sobre patrimoni mitjà	% cobrat efectivament		Base de càlcul
							Període	Acumulada	
Nre. de participacions	1.053.550,39	814.091,78	Període	6.809	6.4633	Comissió de gestió	0,56	1,12	Patrimoni
Nº de partícips	81	64	2023	5.173	6.2240	Comissió de resultats	0,00	0,00	Resultats
Benef. bruts distrib. per partícip. (Euros)	0,00	0,00	2022	9.356	6.0288	Comissió de gestió total	0,56	1,12	Mixta
			2021	12.214	6.5221	Comissió de dipositari	0,01	0,02	Patrimoni

Inversió mínima: 50000 EUR

CAIXABANK SELECCION ALTERNATIVA, FI CLASE INTERNA

	Període actual	Període anterior	Data	Patrimoni (milers d'euros)	Valor liquidatiu (euros)	Comissions aplicades en el període, sobre patrimoni mitjà	% cobrat efectivament		Base de càlcul
							Període	Acumulada	
Nre. de participacions	802.246,21		Període	4.809	5.9938	Comissió de gestió	0,07	0,07	Patrimoni
Nº de partícips	176		2023			Comissió de resultats	0,00	0,00	Resultats
Benef. bruts distrib. per partícip. (Euros)	0,00	0,00	2022			Comissió de gestió total	0,07	0,07	Mixta
			2021			Comissió de dipositari	0,01	0,01	Patrimoni

Inversió mínima: 50000 EUR

2.2. COMPORTAMENT

2.2.1. Individual - CAIXABANK SELECCION ALTERNATIVA, FI. Divisa EUR

Rendibilitat (% anualitzat)

CAIXABANK SELECCION ALTERNATIVA, FI CLAS SIN RETRO

	Acumulat any actual	Trimestral				Anual			2019
		31-12-24	30-09-24	30-06-24	31-03-24	2023	2022	2021	
Rendibilitat	4,75	-0,40	1,26	0,48	3,38	4,14	-6,75	5,94	
		Trimestre actual		Últim any		Últims 3 anys			
Rendibilitats extremes*		%	Data	%	Data	%	Data		
Rendibilitat mínima (%)		-0,40	12-11-24	-0,88	05-08-24	1,26	27-01-21		
Rendibilitat màxima (%)		0,28	06-11-24	0,56	26-04-24	0,91	01-03-21		

CAIXABANK SELECCION ALTERNATIVA, FI CLASE PLUS

	Acumulat any actual	Trimestral				Anual			
		31-12-24	30-09-24	30-06-24	31-03-24	2023	2022	2021	2019
Rendibilitat	3,84	-0,62	1,04	0,26	3,15	3,24	-7,56	5,02	
		Trimestre actual		Últim any		Últims 3 anys			
Rendibilitats extremes*		%	Data	%	Data	%	Data		
Rendibilitat mínima (%)		-0,40	12-11-24	-0,89	05-08-24	1,04	27-01-21		
Rendibilitat màxima (%)		0,28	06-11-24	0,55	26-04-24	0,91	01-03-21		

CAIXABANK SELECCION ALTERNATIVA, FI CLASE INTERNA

	Acumulat any actual	Trimestral				Anual			
		31-12-24	30-09-24	30-06-24	31-03-24	2023	2022	2021	2019
Rendibilitat									
		Trimestre actual		Últim any		Últims 3 anys			
Rendibilitats extremes*		%	Data	%	Data	%	Data		
Rendibilitat mínima (%)		--	--	--	--	--	--		
Rendibilitat màxima (%)		--	--	--	--	--	--		

* Només se n'informa per a les classes amb una antiguitat mínima del període sol·licitat i sempre que no s'hagi modificat la vocació inversora. Fa referència a les rendibilitats màximes i mínimes entre dos valors liquidatius consecutius.

La periodicitat de càlcul del valor liquidatiu és diària.

Recordi que rendibilitats passades no pressuposen rendibilitats futures. Només se n'informa si s'ha mantingut una política d'inversió homogènia en el període.

Mesures de risc (%)

	Acumulat any actual	Trimestral				Anual			
		31-12-24	30-09-24	30-06-24	31-03-24	2023	2022	2021	2019
Volatilitat * de:									
Ibex-35 Net TR	13,26	12,94	13,94	14,40	11,63	13,92	19,30	16,23	
Letra Tesoro 1 año	0,11	0,04	0,12	0,12	0,12	0,11	0,07	0,02	

CAIXABANK SELECCION ALTERNATIVA, FI CLAS SIN RETRO

	Acumulat any actual	Trimestral				Anual			
		31-12-24	30-09-24	30-06-24	31-03-24	2023	2022	2021	2019
Volatilitat * de:									
Valor Liquidatiu	2,81	2,24	3,49	2,94	2,38	2,49	3,94	4,54	
VaR històric **	2,69	2,69	2,69	2,71	2,73	2,75	2,83	2,83	

CAIXABANK SELECCION ALTERNATIVA, FI CLASE PLUS

	Acumulat any actual	Trimestral				Anual			
		31-12-24	30-09-24	30-06-24	31-03-24	2023	2022	2021	2019
Volatilitat * de:									
Valor Liquidatiu	2,81	2,24	3,49	2,94	2,38	2,49	3,94	4,54	
VaR històric **	2,76	2,76	2,76	2,78	2,80	2,82	2,90	2,90	

CAIXABANK SELECCION ALTERNATIVA, FI CLASE INTERNA

	Acumulat any actual	Trimestral				Anual			
		31-12-24	30-09-24	30-06-24	31-03-24	2023	2022	2021	2019
Volatilitat * de:									
Valor Liquidatiu									
VaR històric **									

* Volatilitat històrica: indica el risc d'un valor en un període, a més volatilitat més risc. Per poder comparar s'ofereix la volatilitat de diferents referències. Només s'informa de la volatilitat per als períodes amb política d'inversió homogènia.

** VaR històric: indica el màxim que es pot perdre, amb un nivell de confiança del 99%, en el termini d'1 mes, si es repeteix el comportament de la IIC dels últims 5 anys. La dada és a finals del període de referència.

Despeses (% s/ patrimoni mitjà)
CAIXABANK SELECCION ALTERNATIVA, FI

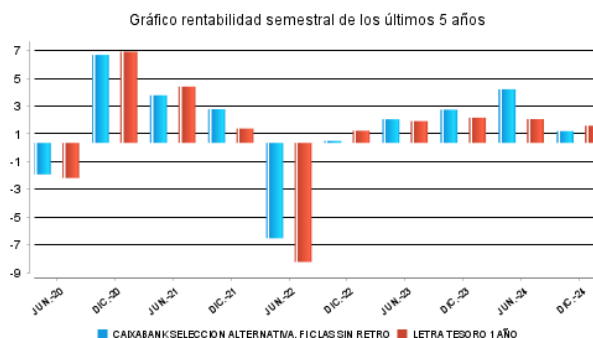
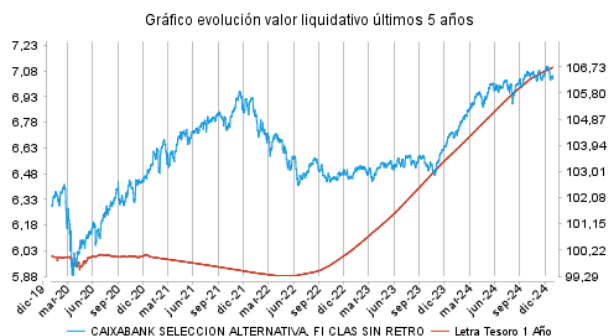
	Acumulat any actual	Trimestral				Anual			
		31-12-24	30-09-24	30-06-24	31-03-24	2023	2022	2021	2019
Ràtio total de despeses *									
CAIXABANK SELECCION ALTERNATIVA, FI CLAS SIN RETRO	1,25	0,32	0,32	0,32	0,30	1,24	0,91	1,11	1,39
CLASE PLUS	2,12	0,54	0,54	0,54	0,52	2,12	1,75	1,99	2,27
CLASE INTERNA	0,24	0,29							

* Inclou totes les despeses directes que hi ha hagut en el període de referència: comissió de gestió sobre patrimoni, comissió de depositari, auditoria, serveis bancaris (excepte despeses de finançament) i la resta de despeses de gestió corrent, en termes de tant per cent sobre el patrimoni mitjà del període. En cas de fons/compartiments que inverteixen més d'un 10% del patrimoni en altres IIC s'inclouen també les despeses efectuades indirectament, derivades d'aquestes inversions, que inclouen les comissions de subscripció i de reemborsament. Aquest ràtio no inclou la comissió de gestió sobre resultats ni els costos per la compravenda de valors.

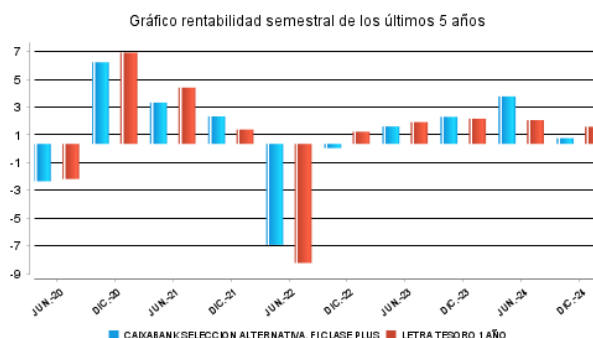
Evolució del valor liquidatiu darrers 5 anys

Rendibilitat semestral dels últims 5 anys

CAIXABANK SELECCION ALTERNATIVA, FI CLAS SIN RETRO



CAIXABANK SELECCION ALTERNATIVA, FI CLASE PLUS



CAIXABANK SELECCION ALTERNATIVA, FI CLASE INTERNA

No disponible por insuficiencia de datos históricos

No disponible por insuficiencia de datos históricos

2.2.2. Comparativa

Durant el període de referència, la rendibilitat mitjana en el període de referència dels fons gestionats per la societat gestora es presenta en el quadre adjunt. Els fons s'agrupen segons la vocació inversora.

Vocació inversora	Patrimoni gestionat* (milers d'euros)	Nº de particips*	Rendibilitat semestral mitjana**
Renda fixa euro	28.956.647	1.725.450	3,13
Renda fixa internacional	3.562.174	616.221	6,14
Renda fixa mixta euro	1.262.321	51.810	3,37
Renda fixa mixta internacional	3.449.093	119.268	3,07
Renda variable mixta euro	0	0	0,00
Renda variable mixta internacional	1.840.617	66.227	3,83
Renda variable euro	728.268	249.798	6,58
Renda variable internacional	17.829.885	1.923.866	6,11
IIC de gestió passiva (I)	0	0	0,00
Garantit de rendiment fix	216.514	9.243	2,13
Garantit de rendiment variable	269.031	13.051	1,87
De garantia parcial	0	0	0,00
Retorn absolut	2.619.828	370.723	3,33
Global	6.683.882	222.245	4,15
FMM a curt termini de valor liquidatiu variable	0	0	0,00
FMM a curt termini de valor liquidatiu constant de deute publica	0	0	0,00
FMM a curt termini de valor liquidatiu de baixa volatilitat	0	0	0,00
FMM estàndard de valor liquidatiu variable	17.880.257	309.848	1,58
Renda fixa euro curt termini	5.008.175	472.438	2,00
IIC que replica un índex	1.274.327	22.889	5,79
IIC amb objectiu concret de rendibilitat no garantit	325.091	11.881	2,02
Total Fons	91.906.108	6.184.958	3,61

*Mitjanes.

(I): inclou IIC que reproduïxen un índex, fons cotitzats (ETF) i IIC amb objectiu concret de rendibilitat no garantit.

** Rendibilitat mitjana ponderada per patrimoni mitjà de cada FI en el període

2.3. DISTRIBUCIÓ DEL PATRIMONI AL TANCAMENT DEL PERÍODE (IMPORTS EN MILERS D'EUROS)

Distribució del patrimoni	Fi període actual		Fin període anterior	
	Import	% sobre patrimoni	Import	% sobre patrimoni
(+) INVERSIONS FINANCERES	77.601	95,07	74.731.342	95,73
* Cartera interior	0	0,00	0	0,00
* Cartera exterior	77.601	95,07	74.731.342	95,73
* Interessos cartera inversió	0	0,00	0	0,00
* Inversions dubtoses, moroses o en litigi	0	0,00	0	0,00
(+) LIQUIDITAT (TRESORERIA)	4.012	4,92	3.275.249	4,20
(+/-) RESTA	8	0,01	60.563	0,08
TOTAL PATRIMONI	81.622	100,00	78.067.155	100,00

Notes:

El període fa referència al trimestre o semestre, segons el cas.
Les inversions financeres s'indiquen a valor estimat de realització.

2.4. ESTAT DE VARIACIÓ PATRIMONIAL

PATRIMONI FI PERÍODE ANTERIOR (milers d'euros)	% sobre patrimonio medio			
	Variació del període actual	Variació del període anterior	Variació acumulada anual	% Variació respecte fi període anterior
	78.067	97.980.239	97.980.240	
± Subscripcions/ reemborsaments (net)	3,64	-28,29	-24,86	-112,70
Beneficis bruts distribuïts	0,00	0,00	0,00	0,00
± Rendiments nets	0,78	3,81	4,61	-79,62
(+) Rendiments de gestió	0,92	3,94	4,89	-76,90
+ Interessos	0,10	0,06	0,16	53,97
+ Dividends	0,00	0,00	0,00	0,00
± Resultats en renda fixa (fetes o no)	0,00	0,00	0,00	-100,00
± Resultats en renda variable (fetes o no)	0,00	0,00	0,00	0,00
± Resultat en dipòsits (fetes o no)	0,00	0,00	0,00	0,00
± Resultat en derivats (fetes o no)	0,00	-0,12	-0,12	-100,00
± Resultat en IIC (fetes o no)	0,81	3,99	4,82	-79,92
± Altres resultats	0,01	0,01	0,03	-2,42
± Altres rendiments	0,00	0,00	0,00	0,00
(-) Despeses repercutides	-0,18	-0,18	-0,37	-2,91
- Comissió de gestió	-0,16	-0,15	-0,31	3,80
- Comissió de dipositari	-0,01	-0,01	-0,02	-0,24
- Despeses per serveis exteriors	-0,01	-0,01	-0,01	-12,16
- Altres despeses de gestió corrent	0,00	0,00	-0,01	55,40
- Altres despeses repercutides	0,00	-0,01	-0,02	-83,21
(+) Ingressos	0,04	0,05	0,09	-3,07
+ Comissionis de descompte a favor de la IIC	0,00	0,00	0,00	0,00
+ Comissions retrocedides	0,04	0,05	0,09	-3,07
+ Altres ingressos	0,00	0,00	0,00	-100,00
PATRIMONI FI PERÍODE ACTUAL (milers d'euros)	81.621.765	78.067.155	81.621.765	

Nota: el període fa referència al trimestre o semestre, segons el cas.

3. INVERSIONS FINANCERES

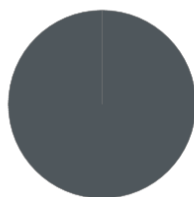
3.1. INVERSIONS FINANCERES A VALOR ESTIMAT DE REALITZACIÓ (EN MILERS D'EUROS) AL TANCAMENT DEL PERÍODE

Descripció de la inversió i emissor	Divisa	Període actual		Període anterior	
		Valor de mercat	%	Valor de mercat	%
TOTAL INVERSIONS FINANCERES INTERIOR		0	0,00	0	0,00
FONDO BDL REMPART EUROPE-I	EUR	3.485	4,27	4.869	6,24
FONDO ANIMA PLC STAR HIGH	EUR	7.731	9,47	5.218	6,68
FONDO AMUNDI ALTERNATIVE I	EUR	0	0,00	2.337	2,99
FONDO GMO INVESTMENTS ICAV	EUR	4.738	5,80	5.312	6,81
FONDO LAZARD EUROPE ALTERN	EUR	10	0,01	10	0,01
FONDO PRINCIPAL GLB INVEST	EUR	0	0,00	2.207	2,83
FONDO AKO UCITS ICAV AKO G	EUR	6.052	7,41	6.009	7,70
FONDO PICTET TR MANDARIN-H	EUR	3.102	3,80	3.080	3,95
FONDO ASSENAGON ALPHA VOLA	EUR	1.552	1,90	2.163	2,77
FONDO AB SICAV SELECT ABS	EUR	2.442	2,99	2.343	3,00
FONDO CARMIGNAC LONGSHORT	EUR	5.479	6,71	5.332	6,83
FONDO BLACKROCK STGIC GLB	EUR	10.761	13,18	9.051	11,59
FONDO PICTET TR ATLAS-I EU	EUR	7.872	9,64	6.082	7,79
FONDO HSBC GLB INVESTMENT	EUR	0	0,00	2.334	2,99
FONDO ELEVA UCITS ELEVA AB	EUR	7.117	8,72	5.455	6,99
FONDO DWS CONCEPT KALDEMOR	EUR	8.448	10,35	8.108	10,39
FONDO SCHRODER GAIA EGERTO	EUR	5.704	6,99	4.810	6,16
FONDO AMUNDI VOLATILITY WR	EUR	3.109	3,81	10	0,01
TOTAL IIC EXT		77.601	95,05	74.731	95,73
TOTAL INVERSIONS FINANCERES EXTERIOR		77.601	95,05	74.731	95,73
TOTAL INVERSIONS FINANCERES		77.601	95,05	74.731	95,73

Notes: el període es refereix a la fi del trimestre o semestre, segons el cas.

3.2. DISTRIBUCIÓ DE LES INVERSIONS FINANCERES, AL TANCAMENT DEL PERÍODE (% RESPECTE AL PATRIMONI TOTAL)

TIPO DE ACTIVO



● IIC - Fondos de inversión

3.3. OPERACIONS EN DERIVATS

RESUM DE LES POSICIONS OBERTES AL TANCAMENT DEL PERÍODE (IMPORTS EN MILERS D'EUROS)

	Instrument	Import nominal compromès	Objectiu de la inversió
Total Operativa Derivats Drets		0	
BDL REMPART EUROPE-I	FONDO BDL REMPART EUROPE-I	3.464	Inversió
ANIMA PLC STAR HIGH	FONDO ANIMA PLC STAR HIGH	7.436	Inversió
ELEVA UCITS ELEVA AB	FONDO ELEVA UCITS ELEVA AB	6.351	Inversió
DWS CONCEPT KALDEMOR	FONDO DWS CONCEPT KALDEMOR	7.282	Inversió
SCHRODER GAIA EGERTO	FONDO SCHRODER GAIA EGERTO	5.530	Inversió
AMUNDI VOLATILITY WR	FONDO AMUNDI VOLATILITY WR	3.081	Inversió
GMO INVESTMENTS ICAV	FONDO GMO INVESTMENTS ICAV	4.941	Inversió
LAZARD EUROPE ALTERN	FONDO LAZARD EUROPE ALTERN	10	Inversió
AKO UCITS ICAV AKO G	FONDO AKO UCITS ICAV AKO G	4.696	Inversió
PICTET TR MANDARIN-H	FONDO PICTET TR MANDARIN-H	3.045	Inversió
ASSENAGON ALPHA VOLA	FONDO ASSENAGON ALPHA VOLA	1.601	Inversió
AB SICAV SELECT ABS	FONDO AB SICAV SELECT ABS	2.049	Inversió
BLACKROCK STGIC GLB	FONDO BLACKROCK STGIC GLB	10.623	Inversió
PICTET TR ATLAS-I EU	FONDO PICTET TR ATLAS-I EU	6.968	Inversió
Total Operativa en Derivats Obligacions Altres		67.078	
Total Operativa en Derivats Obligacions		67.078	

4. FETS RELLEVANTS

	Si	No
a.Suspensió temporal de subscripcions/reemborsaments		X
b.Represa de subscripcions/reemborsaments		X
c.Reemborsament de patrimoni significatiu		X
d.Endeutament superior al 5% del patrimoni		X
e.Substitució de la societat gestora		X
f.Substitució de l'entitat dipositària		X
g.Canvi de control de la societat gestora		X
h.Canvi en elements essencials del fullet informatiu	X	
i.Autorització del procés de fusió		X
j.Altres fets rellevants		X

5. ANNEX EXPLICATIU DE FETS RELLEVANTS

6. OPERACIONS VINCULADES I ALTRES INFORMACIONS

	Si	No
a.Participis significatius en el patrimoni del fons (percentatge superior al 20%)		X
b.Modificacions d'escassa rellevància en el reglament		X
c.La gestora i el dipositari són del mateix grup (segons l'article 4 de la CNMV)		X
d.S'han fet operacions d'adquisició i venda de valors en els quals el dipositari ha actuat com a venedor o comprador, respectivament		X
e.S'han adquirit valors o instruments financers emesos o avalats per alguna entitat del grup de la gestora o del dipositari, o algun d'aquests ha actuat com a col·locador, assegurador, director o assessor, o s'han prestat valors a entitats vinculades		X
f.S'han adquirit valors o instruments financers la contrapartida dels quals ha estat una entitat del grup de la gestora o dipositari, o una altra IIC gestionada per la mateixa gestora o una altra gestora del grup		X
g.S'han percebut ingressos per entitats del grup de la gestora que tenen com a origen comissions o despeses satisfetes per la IIC		X
h.Altres informacions o operacions vinculades	X	

7. ANNEX EXPLICATIU SOBRE OPERACIONS VINCULADES I ALTRES INFORMACIONS

h) S'han dut a terme operacions d'adquisició temporal d'actius amb pacte de recompra amb el dipositari, compravenda d'IIC pròpies i d'altres per un import en valor absolut de 672,86 euros. En el període, la mitjana d'aquest tipus d'operacions respecte del patrimoni mitjà és un 0,00 %.

9. ANNEX EXPLICATIU DE L'INFORME PERIÒDIC**1. SITUACIÓ DELS MERCATS I EVOLUCIÓ DEL FONS.****a) Visió de la gestora/societat sobre la situació dels mercats.**

Durant el segon semestre de 2024, l'economia global ha mostrat signes de desacceleració. Als Estats Units, el creixement del PIB s'ha moderat i ha tancat l'any amb un creixement anual del 2,9 %. La inflació s'ha començat a estabilitzar al voltant del nivell del 2,4 %. A l'eurozona, el creixement ha estat més feble, amb un augment del PIB de l'1,5 %. La Xina ha experimentat un creixement del 4,8 %, afectada per la regulació governamental i un mercat immobiliari que s'està refredant. Els mercats emergents han tingut comportaments diferents, amb alguns països que s'han beneficiat dels preus més alts d'algunes primeres matèries, mentre que uns altres han hagut de fer front a les inestabilitats polítiques.

En aquesta segona part de l'any 2024, els bancs centrals han continuat amb les polítiques de relaxament de tipus. La Reserva Federal dels EUA ha reduït els seus tipus fins al 4,5 % des del 5,5 %, i s'ha enfocat a donar suport al creixement econòmic. El Banc Central Europeu, per la seva banda, ha reduït els tipus d'interès al 3 % en aquest segon semestre, amb la qual cosa també pretén estimular l'economia de l'eurozona. En mercats emergents, Turquia ha liderat les baixades de tipus amb una reducció de 250 punts bàsics. El Banc del Japó ha mantingut la seva política monetària ultra laxa per tal d'assolir el seu objectiu d'inflació del 2 %, malgrat haver fet una pujada de tipus el mes de juliol.

Respecte de les tensions geopolítiques, l'elecció de Lai Ching-te a Taiwan ha intensificat les tensions amb la Xina, que ha declarat que es podia qualificar aquest fet com una qüestió de «guerra o pau». Per part seva, el conflicte a Ucraïna ha continuat afectant l'estabilitat global, ja que continua sent una font d'incertesa respecte de com pot acabar tot plegat, sobretot després de l'elecció de Donald Trump. A l'Orient Mitjà, les tensions entre Israel i Hamàs, amb la intervenció de l'Iran, s'han intensificat, fet que ha provocat a una inestabilitat militar més gran a la regió després de la invasió del Líban per part d'Israel. D'altra banda, i pel que fa a l'escalfament global, la cimera climàtica COP29 de Sud-àfrica va arribar a una conclusió sense precedents respecte dels compromisos que cal adoptar en les principals economies per reduir les emissions, amb el con sud exigint fons equitatius per poder avançar en la transició energètica.

Respecte del mercat de renda fixa, l'any ha estat positiu, amb rendibilitats atractives en els bons. Les retallades de tipus de la Reserva Federal han contribuït a un entorn favorable per a aquests mercats. Els bons corporatius han tingut el millor comportament, i dins d'aquests, els bons d'alt rendiment (high yield) han pujat al voltant d'un 8 % en el conjunt de l'any tant als EUA com a Europa.

Els mercats borsaris, per la seva banda, han tingut un any espectacular, impulsats pel fort creixement econòmic i el canvi de la direcció de la política monetària per part dels principals bancs centrals (llevat del Banc del Japó). El sector tecnològic, i particularment les companyies relacionades amb la intel·ligència artificial, han estat les més beneficiades. L'S&P 500 i el Nasdaq Composite han tingut comportaments positius molt sòlids durant el segon semestre, d'un +7,71 % el primer i un +8,90 % el segon, i en el cas d'aquest últim, ha guanyat gairebé un 30 % en el conjunt de l'any (i de gairebé el 24 % el 2024 en el cas de l'S&P 500). Les borses s'han vist reforçades per una combinació d'una progressiva reducció de la inflació, la flexibilització monetària, la fortalesa de l'economia dels EUA i l'optimisme sobre la comercialització i expansió del negoci de la intel·ligència artificial. La importància d'aquesta última ha impulsat les rendibilitats de les accions vinculades a aquest segment amb una pujada del 50,5 % en l'índex NYSE FANG+, que inclou les deu empreses tecnològiques més importants dels EUA. Els sectors de salut i immobiliari, tanmateix, han tingut pujades més modestes, fet que reflecteix la seva naturalesa defensiva. A Europa, l'índex EuroStoxx 50 ha estat pràcticament pla (+0,04 %) durant el semestre. A l'eurozona, la disparitat de comportament de les borses durant la segona meitat de l'any ha estat elevada: el CAC 40 ha caigut un -1,32%, l'IBEX35 ha pujat un +5,95 % i el DAX alemany, un 9,18 % ?fet que reflecteix una expectativa de consolidació de la producció industrial, juntament amb el creixement de les exportacions? i el MIB italià, un 3,11 %. Al Japó, l'índex Nikkei 225 ha pujat durant el semestre un 0,79 %, empès per un millor entorn econòmic i amb el suport dels sectors tecnològic i manufacturer.

Respecte d'altres classes d'actius, l'or ha pujat durant el semestre gairebé un 10 % i al llarg de l'any acumula una pujada total de gairebé el 21 %, fonamentat en la caiguda dels tipus d'interès als EUA, les fortes compres per part dels bancs centrals i un interès renovat dels inversors detallistes, en un context de risc geopolític elevat. Per part seva, els actius digitals, com ara Bitcoin i Ethereum, també han tingut pujades significatives. En el cas del Bitcoin, s'han assolit màxims històrics, impulsats per una adopció més àmplia dels inversors, l'aprovació regulatòria dels ETF de Bitcoin als EUA i les eleccions americanes. Al llarg de l'any, el dòlar s'ha apreciat entre un 7 % i un 11 % respecte de les principals divises globals, cosa que reflecteix la fortalesa del bitllet verd i de la seva economia, juntament amb un cicle de tipus més avançat als EUA. Les primeres matèries han tingut comportaments diferents, amb els metalls industrials, l'energia i els productes agrícoles en territori negatiu de rendibilitat durant el segon semestre, amb el petroli i l'or com les primeres matèries que aconseguen tancar l'any en rendibilitats positives.

En aquest context, el fons aconsegueix una rendibilitat positiva i demostra la seva capacitat de capturar part de les pujades de renda variable amb una exposició a mercat (beta) molt continguda.

b) Decisions generals d'inversió que s'han adoptat.

Durant la segona meitat de l'any 2024, totes les estratègies de gestió alternativa, llevat dels CTA, van aconseguir rendibilitats positives. Tanmateix, en termes generals, el rendiment de la gestió alternativa s'ha quedat endarrerit respecte dels mercats de renda fixa global i renda variable durant aquest període. Entre aquestes estratègies, els gestors de valor relatiu van destacar per haver obtingut els millors resultats durant el segon semestre de l'any, seguits pels gestors global macro i, en tercer lloc, els especialitzats en esdeveniments corporatius. Durant tot l'any 2024, cal ressaltar l'acompliment de les estratègies d'alfa de renda variable, sobretot les d'enfocament quantitatiu, impulsades per factors com el momentum i els guanys obtinguts tant en posicions llargues com en curtes. Quant als gestors fonamentals, van sobresortir els fons amb enfocament en el mercat nord-americà, d'estil growth, i sobretot els centrats en la temàtica tecnològica.

En aquest context, el fons ha mantingut baix el seu nivell d'exposició al mercat i ha assolit una beta pròxima a 0,15 en relació amb l'MSCI World. En l'actualitat, el fons està diversificat en 14 gestors i manté un nivell d'inversió del 95 %. Des d'una perspectiva estratègica, la selecció de títols amb un biaix llarg continua sent la més rellevant i representa aproximadament el 69 % de l'exposició total.

c) Índex de referència.

N/A

d) Evolució del patrimoni, participis, rendibilitat i despeses de la IIC.

En el període, el patrimoni del fons ha augmentat un +4,55 % i ha tancat en 81,6 milions d'euros, dels quals 6,8 corresponen a la classe Plus, 70 a la classe Cartera (Sense Retro) i 4,8 a la nova classe Interna.

El nombre de participis en la classe plus s'ha incrementat un 26,56 % i tanca el període en 81, la classe Cartera (Sense Retro) ha disminuït un -2,53 % i arriba als 2083 participis i la classe Interna té 176 participis.

La rendibilitat neta de la classe Cartera (Sense Retro) ha estat del 0,85 % i la de la classe Plus, un 0,41 %, inferiors a la rendibilitat de la lletra del Tresor a un any (1,24 %).

Les despeses directes que ha tingut durant el període per a la classe Plus, Cartera (Sense Retro) i classe Interna han estat: 0,58 %, 0,14 % i 0,08 %, respectivament.

Les despeses indirectes que ha tingut durant el període per a classe Plus, Cartera (Sense Retro) i classe Interna han estat: 0,48 %, 0,48 % i 0,19 %, respectivament.

e) Rendiment del fons en comparació amb la resta de fons de la gestora.

La classe Cartera (Sense Retro) presenta una rendibilitat neta inferior a la de la seva vocació inversora (Retorn Absolut 3,33 %).

La classe Plus presenta una rendibilitat neta inferior a la de la seva vocació inversora (Retorn Absolut 3,33 %).

2. INFORMACIÓ SOBRE LES INVERSIONS.**a) Inversions concretes efectuades durant el període.**

Respecte de les inversions concretes, incrementem exposició a estratègies de selecció de títols amb biaix llarg, estratègies d'esdeveniments corporatius i de valor relatiu. En contrast, hem reduït exposició en estratègies global macro, gestores multiestratègia i CTA.

En concret, els increments de posició més importants es donen en els fons: ANIMA STAR HIGH POTENTIAL EUROPE (+3 % aprox. de pes), PICTET ATLAS (+2 % aprox. de pes), ELEVA ABS RET EUROPE (+2 % aprox. de pes) i SCHRODER GAIA EGERTON (+1 %). Pel costat contrari, les desinversions més importants dels fons: HSBC GLB INVESTMENT MULTIASSET STYLE (-3 % aprox. de pes), AMUNDI METORI (-3 % aprox. de pes) i PRINCIPAL GLB INVESTORS FINISTERRE (-3 % aprox. de pes).

Respecte de l'atribució de rendibilitat del fons, es repeteix una mica la dinàmica del primer semestre. La majoria dels guanys venen per part de l'estratègia de selecció de títols amb biaix llarg, que és l'estratègia amb més pes en el fons. Des de començaments d'any, aquests gestors han estat capaços de generar alfa tant en la part llarga de les seves carteres com en la part curta. Durant el període els gestors global macro també han aportat una gran part del rèdit. En concret, la subestratègia global macro discrecional multiactiu és la segona contribuidora més gran en el semestre.

Aporten rèdit lleugerament els gestors d'esdeveniments corporatius, arbitratge de volatilitat i gestores multiestratègia. Pel costat contrari, els CTA resten lleugerament durant el segon semestre de l'any.

b) Operativa de préstec de valors.

N/A

c) Operativa en derivats i adquisició temporal d'actius.

/

Quant a les operacions de derivats, el fons ha dut a terme operacions amb instruments derivats de manera indirecta per mitjà de les IIC subjacents en què inverteix. Durant el període d'anàlisi, el grau de palanquejament final del fons ha estat d'un 97,74 % sobre el patrimoni.

Dins la metodologia aplicada per calcular el risc de mercat, el VaR absolut a 1 mes, amb el 99 % de nivell de confiança, ha assolit un 1,43 % de mínim, un 3,48 % de màxim i un 1,90 % de mitjana durant el període, fent servir el mètode paramètric i en totes les classes del fons.

d) Més informació sobre inversions.

El percentatge total invertit en altres institucions d'inversió col·lectives suposa el 95,07 % del patrimoni del fons, entre les quals destaquen BLACKROCK STGIC GLB EVENT DRIVEN, DWS CONCEPT KALDEMORGEN i PICTET TR ATLAS. Durant el període, la remuneració de la liquiditat en cartera ha estat del 4,95 %.

3. EVOLUCIÓ DE L'OBJECTIU CONCRET DE RENDIBILITAT.

N/A

4. RISC ASSUMIT PEL FONS.

La volatilitat anual en totes les classes del fons ha estat del 2,81 %, superior a la de la lletra del Tresor, que s'ha situat en nivells del 0,11 %.

5. EXERCICI DRETS POLÍTICS.

N/A

6. INFORMACIÓ I ADVERTIMENTS CNMV.

N/A

7. ENTITATS BENEFICIÀRIES DEL FONS SOLIDARI I IMPORT CREDIT A AQUESTES.

N/A

8. COSTOS DERIVATS DEL SERVEI D'ANÀLISI.

N/A

9. COMPARTIMENTS DE PROPÒSIT ESPECIAL (SIDE POCKETS).

N/A

10. PERSPECTIVES DE MERCAT I ACTUACIÓ PREVISIBLE DEL FONS.

En l'assignació d'actius, el panorama per al primer semestre de l'any és atractiu. Malgrat el bon comportament de les borses durant l'any 2024, el creixement econòmic, els beneficis empresarials, la despesa del consumidor i l'entorn de tipus afavoreix un començament d'any atractiu per als actius de risc. Fins i tot així, la política obre nous riscos, per la qual cosa no descartem la necessitat d'un enfocament més tàctic durant les setmanes que venen. El creixement nominal manté el creixement dels beneficis, i, tot i que puguem patir algun revés en els tipus llargs, la retòrica dels bancs centrals i la caiguda del preu del petroli n'haurien de limitar els danys, mentre que l'ampliació del creixement permet un entorn de diferencials de crèdit i perifèrics favorable.

Esperem una pendent més pronunciada de la corba de tipus, provocada per una lleugera baixada dels curts i uns llargs pressionant a l'alça. Això hauria d'incloure un entorn de creixement resiliència i una inflació controlada, tot i que a nivells més alts que no pas en cicles anteriors. La política obre diversos escenaris de «cara o creu» i no resulta possible anticipar-ne el resultat. La presa de possessió de Donald Trump i les diverses alternatives que pugui adoptar marcaran els pròxims mesos. Si veiem una versió de Trump desreguladora i amb baixades d'impostos, afavorirà els mercats en general, sobretot la divisa i la renda variable, tot i que amb un equilibri difícil amb el mercat americà de deute, que es tensarà i afegirà pressió a la renda variable. Si veiem la versió més enfocada en política antiimmigratòria i d'aplicació d'aranzels de manera brusca, podrem assistir a una correcció forta de les borses sobre la base d'una preocupació tant pel creixement com per l'efecte sobre els preus. En tot cas, creiem que aquestes forces contràries limitaran la pròpia actuació de polítiques econòmiques molt agressives.

Davant d'aquest escenari, i amb una vocació més tàctica, comencem l'any amb una presència escassa d'apostes significatives, tot i que amb una visió constructiva cap al mercat nord-americà i molt atents a les eleccions a Alemanya del febrer, que podrien implicar un canvi basat en una ampliació de déficit fiscal alemany i, per tant, un creixement potencial més gran a Europa. Això afectaria la nostra visió de les borses, ja que la renda variable europea podria prendre el relleu a l'americana l'any 2025. En tipus d'interès, caldrà estar atents a la decisió d'augmentar durada segons si el mercat ha descomptat totes les notícies positives del creixement global.

Mantenim la cartera prudent i diversificada en estratègies de gestió activa de renda variable (selecció de títols amb biaix llarg), juntament amb estratègies de cobertura i diversificació com a arbitratge de volatilitat, seguiment de tendències, global macro, multiestratègia i esdeveniments corporatius. Segons l'evolució de l'entorn, esperem que es mantindrà el perfil asimètric del fons dins del seu nivell de riscos, servirà de complement a la renda variable, capturarà més part dels guanys en períodes de recuperació i protegirà en períodes adversos.

10. INFORMACIÓ SOBRE LA POLÍTICA DE REMUNERACIÓ

1) Dades quantitatives:

· Remuneració total abonada per la SGIIC al seu personal desglossada en:

· Remuneració Fixa: 19.194.809 €
· Remuneració variable: 3.184.433 €

· Nombre de beneficiaris (s'especificarà el nombre total d'empleats i, dins aquests, el nombre de beneficiaris de remuneració variable).

· Nombre total d'empleats: 292
· Nombre de beneficiaris: 251

· Remuneració vinculada a la comissió de gestió variable de la IIC, indicant que no existeix per a les IIC que no apliquin aquest tipus de remuneració.

· No existeix aquest tipus de remuneració

· Remuneració desglossada en:

· Alts càrrecs: indicant el nombre de persones incloses en aquesta categoria i desglossant en remuneració fixa i variable.

o Nombre de persones: 9
o Remuneració fixa: 1.580.713 €
o Remuneració variable: 455.457 €

· Empleats l'actuació dels quals tingui una incidència material en el perfil de risc de la IIC (entenen que totes les SGIIC tenen empleats dins aquest grup): indicant el nombre de persones incloses en aquesta categoria i desglossant en remuneració fixa i variable:

o Nombre de persones: 8
o Remuneració fixa: 1.195.946 €
o Remuneració variable: 419.251 €

2) Contingut qualitatiu:

La política de remuneració de CaixaBank Asset Management, SGIIC, S.A.U. constitueix un aspecte fonamental del seu govern corporatiu, a causa de la influència potencial que les pràctiques de remuneració poden exercir en el perfil de risc de la SGIIC i de les IIC que gestiona, així com en els conflictes d'interès potencials, tot això d'acord amb la normativa sectorial aplicable.

CaixaBank Asset Management SGIIC, S.A.U., com a SGIIC i prestadora de serveis d'inversió, requereix unes polítiques adequades de remuneració, tant en relació amb els alts directius, els prenedors de risc i les persones que exerceixen funcions de control com en general amb la resta del personal de l'entitat.

D'acord amb això, CaixaBank Asset Management SGIIC, S.A.U. disposa d'una política de remuneració als seus empleats segons una gestió racional i eficaç del risc, i la normativa aplicable a les IIC gestionades. Aquesta política segueix els principis de l'estratègia empresarial, dels objectius, dels valors i dels interessos a llarg termini propis i de les institucions d'inversió col·lectiva que gestiona, dels seus partícips o accionistes, i de l'interès públic, i inclou mesures per evitar els conflictes d'interès.

La política de compensació total està orientada a impulsar comportaments que assegurin la creació de valor a llarg termini i la sostenibilitat dels resultats en el temps. En general, la proporció de la remuneració variable pel que fa a la remuneració fixa anual és relativament reduïda. La proporció del component fix de la remuneració permet aplicar una política flexible de remuneració variable, que inclou la possibilitat, en els casos que preveu la política, de no abonar cap quantitat de remuneració variable en un exercici determinat.

En cas que els professionals que facin funcions de control tinguin remuneració variable, els seus objectius no han d'incloure reptes de negoci a nivell individual, de l'àrea o de les IIC gestionades, per tal d'assegurar la seva independència sobre les àrees que supervisen.

Es prohibeix als professionals de CaixaBank AM l'ús d'estratègies personals de cobertura i assegurances de les seves remuneracions o de les obligacions que hi estiguin relacionades, per tal de perjudicar l'alineació amb el perfil de risc implícit en aquesta estructura de remuneració.

La remuneració variable per als professionals de CaixaBank AM està orientada a esperonar comportaments que assegurin la generació de valor a llarg termini i la sostenibilitat dels resultats en el temps, i es basa en la combinació de remuneració (proporcionalitat entre remuneració fixa i variable, descrita més amunt) i en el mesurament de l'execució. En cap cas la remuneració variable no estarà vinculada solament i directament a decisions individuals de gestió o criteris que incentivin l'assumpció de riscos incompatible amb el perfil de risc de l'entitat o les seves normes en matèria de conducta o conflictes d'interessos, les IIC que gestiona i els seus participis.

La determinació de la remuneració variable es basa en una combinació del mesurament de l'acompliment individual, de l'àrea, unitat de negoci o IIC concernides (en la mesura en què sigui aplicable), tenint en compte criteris quantitatius (financers) i qualitius (no financers) fixats en l'àmbit de l'entitat, d'àrea o individualment segons el que sigui procedent. Així mateix, el pagament de la remuneració variable no es duu a terme per mitjà de vehicles o mètodes que puguin facilitar l'elusió de les normes contingudes en la política.

11. INFORMACIÓ SOBRE LES OPERACIONS DE FINANÇAMENT DE VALORS, REUTILITZACIÓ DE LES GARANTIES I SWAPS DE RENDIMENT TOTAL (REGLAMENT UE 2015/2365)