

# CAIXABANK BOLSA SELECCION EUROPA, FI

Informe Segon semestre 2024

Núm. registre CNMV: 2476

Data de registre: 05/10/2001

Gestora: CaixaBank Asset Management SGIC, S.A.

Dipositari: CECABANK

Grup Gestora/Dipositari: CaixaBank SA / CECA

Ràting Dipositari: BBB+

Auditor: PRICEWATERHOUSECOOPERS AUDITORES, S.L.

Aquest informe, juntament amb els últims informes periòdics, estan disponibles per mitjans telemàtics a [www.caixabankassetmanagement.com](http://www.caixabankassetmanagement.com)

L'entitat gestora atén les consultes dels clients, relacionades amb les IIC gestionades a Paseo de la Castellana, 189 Madrid tel.900103368, correu electrònic per mitjà de formulari disponible a [www.caixabank.es](http://www.caixabank.es)

A més disposa d'un departament o servei d'atenció al client encarregat de resoldre les queixes i reclamacions. Igualment, la CNMV posa a la seva disposició l'Oficina d'Atenció a l'Inversor (902 149 200, correu electrònic: [inversores@cnmv.es](mailto:inversores@cnmv.es)).

## 1. POLÍTICA D'INVERSIÓ I DIVISA DE DENOMINACIÓ

**CATEGORIA:** Tipus de fons: Fons que inverteix majoritàriament en altres fons i societats; Vocació inversora: Renda variable internacional; Perfil de risc: 4 (En una escala del 1 al 7)

**DESCRIPCIÓ GENERAL:** És un fons que inverteix més del 50 % del patrimoni en altres IIC que tenen la vocació d'invertir en valors de renda variable europea. Les IIC seleccionades mantenen posicions significatives en actius expressats en divises diferents de l'euro.

**OPERACIONS EN INSTRUMENTS DERIVATS:** El fons té previst operar amb instruments financers derivats amb la finalitat d'inversió per gestionar la cartera d'una manera més eficaç. La metodologia aplicada per calcular l'exposició total al risc és la metodologia del compromís. Es pot trobar informació més detallada sobre la política d'inversió del fons al full informatiu. La metodologia aplicada per a calcular l'exposició total al risc de mercat és el mètode del compromís. Una informació més detallada sobre la política d'inversió del fons es pot trobar en el seu full informatiu.

**DIVISA DE DENOMINACIÓ:** EUR

## 2. DADES ECONÒMIQUES

### 2.1. DADES GENERALS

	Període actual	Període anterior	Any actual	Any anterior
Índex de rotació de la cartera	0,20	0,17	0,37	0,16
Rendibilitat mitjana de la liquiditat (% anualitzat)	2,82	3,17	2,99	2,77

Nota: El període es refereix al trimestre o semestre, segons el cas. En el cas d'IIC el valor liquidatiu no es determini diàriament, les dades es refereixen a l'últim disponible.

#### CAIXABANK BOLSA SELECCION EUROPA, FI CL ESTANDAR

	Període actual	Període anterior	Data	Patrimoni (milers d'euros)	Valor liquidatiu (euros)	Comissions aplicades en el període, sobre patrimoni mitjà	% cobrat efectivament		Base de càlcul
							Període	Acumulada	
Nre. de participacions	2.266.137,68	2.424.502,47	Període	35.624	15.7200	Comissió de gestió	1,11	2,20	Patrimoni
Nº de participacions	3.115	3.262	2023	37.336	14.8892	Comissió de resultats	0,00	0,00	Resultats
Benef. bruts distrib. per particip. (Euros)	0,00	0,00	2022	34.683	13,1424	Comissió de gestió total	1,11	2,20	Mixta
			2021	47.557	15,2689	Comissió de dipositari	0,01	0,02	Patrimoni

Inversió mínima: 600 EUR

#### CAIXABANK BOLSA SELECCION EUROPA, FI CLASE SIN RET

	Període actual	Període anterior	Data	Patrimoni (milers d'euros)	Valor liquidatiu (euros)	Comissions aplicades en el període, sobre patrimoni mitjà	% cobrat efectivament		Base de càlcul
							Període	Acumulada	
Nre. de participacions	343.275,93	378.031,26	Període	3.125	9,1021	Comissió de gestió	0,13	0,25	Patrimoni
Nº de participacions	559	587	2023	3.673	8,4551	Comissió de resultats	0,00	0,00	Resultats
Benef. bruts distrib. per particip. (Euros)	0,00	0,00	2022	3.388	7,3195	Comissió de gestió total	0,13	0,25	Mixta
			2021	2.321	8,3395	Comissió de dipositari	0,01	0,02	Patrimoni

Inversió mínima:

#### CAIXABANK BOLSA SELECCION EUROPA, FI CLASE PLUS

	Període actual	Període anterior	Data	Patrimoni (milers d'euros)	Valor liquidatiu (euros)	Comissions aplicades en el període, sobre patrimoni mitjà	% cobrat efectivament		Base de càlcul
							Període	Acumulada	
Nre. de participacions	1.283.800,70	1.399.864,02	Període	22.065	17,1871	Comissió de gestió	0,75	1,50	Patrimoni
Nº de participacions	280	296	2023	24.302	16,1655	Comissió de resultats	0,00	0,00	Resultats
Benef. bruts distrib. per particip. (Euros)	0,00	0,00	2022	23.576	14,1698	Comissió de gestió total	0,75	1,50	Mixta
			2021	37.031	16,3475	Comissió de dipositari	0,01	0,02	Patrimoni

Inversió mínima: 50000 EUR

#### CAIXABANK BOLSA SELECCION EUROPA, FI CLASE PREMIUM

	Període actual	Període anterior	Data	Patrimoni (milers d'euros)	Valor liquidatiu (euros)	Comissions aplicades en el període, sobre patrimoni mitjà	% cobrat efectivament		Base de càlcul
							Període	Acumulada	
Nre. de participacions	245.068,31	293.073,35	Període	4.651	18,9785	Comissió de gestió	0,39	0,78	Patrimoni
Nº de participacions	8	11	2023	5.607	17,7219	Comissió de resultats	0,00	0,00	Resultats
Benef. bruts distrib. per particip. (Euros)	0,00	0,00	2022	5.338	15,4222	Comissió de gestió total	0,39	0,78	Mixta
			2021	6.577	17,6638	Comissió de dipositari	0,01	0,02	Patrimoni

Inversió mínima: 300000 EUR

### 2.2. COMPORTAMENT

#### 2.2.1. Individual - CAIXABANK BOLSA SELECCION EUROPA, FI. Divisa EUR

Rendibilitat (% anualitzat)

**CAIXABANK BOLSA SELECCION EUROPA, FI CL ESTANDAR**

	Acumulat any actual	Trimestral				Anual			
		31-12-24	30-09-24	30-06-24	31-03-24	2023	2022	2021	2019
Rendibilitat	5,58	-3,21	1,53	0,06	7,38	13,29	-13,93	23,34	22,55
		Trimestre actual		Últim any		Últims 3 anys			
Rendibilitats extremes*		%	Data	%	Data	%	Data	%	Data
Rendibilitat mínima (%)		-1,42	12-11-24	-2,94	05-08-24	1,53	04-03-22		
Rendibilitat màxima (%)		1,18	22-11-24	1,67	16-08-24	3,54	04-10-22		

**CAIXABANK BOLSA SELECCION EUROPA, FI CLASE SIN RET**

	Acumulat any actual	Trimestral				Anual			
		31-12-24	30-09-24	30-06-24	31-03-24	2023	2022	2021	2019
Rendibilitat	7,65	-2,74	2,03	0,54	7,90	15,52	-12,23	25,76	25,00
		Trimestre actual		Últim any		Últims 3 anys			
Rendibilitats extremes*		%	Data	%	Data	%	Data	%	Data
Rendibilitat mínima (%)		-1,42	12-11-24	-2,93	05-08-24	2,03	04-03-22		
Rendibilitat màxima (%)		1,19	22-11-24	1,67	16-08-24	3,55	04-10-22		

**CAIXABANK BOLSA SELECCION EUROPA, FI CLASE PLUS**

	Acumulat any actual	Trimestral				Anual			
		31-12-24	30-09-24	30-06-24	31-03-24	2023	2022	2021	2019
Rendibilitat	6,32	-3,04	1,71	0,23	7,57	14,08	-13,32	24,21	23,41
		Trimestre actual		Últim any		Últims 3 anys			
Rendibilitats extremes*		%	Data	%	Data	%	Data	%	Data
Rendibilitat mínima (%)		-1,42	12-11-24	-2,94	05-08-24	1,71	04-03-22		
Rendibilitat màxima (%)		1,18	22-11-24	1,67	16-08-24	3,54	04-10-22		

**CAIXABANK BOLSA SELECCION EUROPA, FI CLASE PREMIUM**

	Acumulat any actual	Trimestral				Anual			
		31-12-24	30-09-24	30-06-24	31-03-24	2023	2022	2021	2019
Rendibilitat	7,09	-2,87	1,89	0,41	7,76	14,91	-12,69	25,11	24,30
		Trimestre actual		Últim any		Últims 3 anys			
Rendibilitats extremes*		%	Data	%	Data	%	Data	%	Data
Rendibilitat mínima (%)		-1,42	12-11-24	-2,94	05-08-24	1,89	04-03-22		
Rendibilitat màxima (%)		1,18	22-11-24	1,67	16-08-24	3,55	04-10-22		

\* Només se n'informa per a les classes amb una antiguitat mínima del període sol·licitat i sempre que no s'hagi modificat la vocació inversora. Fa referència a les rendibilitats màximes i mínimes entre dos valors liquidatius consecutius.  
La periodicitat de càlcul del valor liquidatiu és diària.

Recordi que rendibilitats passades no pressuposen rendibilitats futures. Només se n'informa si s'ha mantingut una política d'inversió homogènia en el període.

**Mesures de risc (%)**

	Acumulat any actual	Trimestral				Anual			
		31-12-24	30-09-24	30-06-24	31-03-24	2023	2022	2021	2019
<b>Volatilitat * de:</b>									
Ibex-35 Net TR	13,26	12,94	13,94	14,40	11,63	13,92	19,30	16,23	12,40
Letra Tesoro 1 año	0,11	0,04	0,12	0,12	0,12	0,11	0,07	0,02	0,25
MSCI Europe EUR NetTR 100%	10,36	10,13	13,07	9,64	7,91	11,24	18,59	12,15	11,15

**CAIXABANK BOLSA SELECCION EUROPA, FI CL ESTANDAR**

	Acumulat any actual	Trimestral				Anual			
		31-12-24	30-09-24	30-06-24	31-03-24	2023	2022	2021	2019
<b>Volatilitat * de:</b>									
Valor Liquidatiu	10,26	9,37	13,58	9,52	7,64	10,94	18,02	11,56	10,88
VaR històric **	13,26	13,26	13,26	13,26	13,26	13,26	13,26	12,95	7,90

**CAIXABANK BOLSA SELECCION EUROPA, FI CLASE SIN RET**

	Acumulat any actual	Trimestral				Anual			
		31-12-24	30-09-24	30-06-24	31-03-24	2023	2022	2021	2019
<b>Volatilitat * de:</b>									
Valor Liquidatiu	10,26	9,37	13,58	9,52	7,64	10,94	18,02	11,56	10,88
VaR històric **	13,10	13,10	13,10	13,10	13,10	13,10	13,10	13,06	6,82

**CAIXABANK BOLSA SELECCION EUROPA, FI CLASE PLUS**

	Acumulat any actual	Trimestral				Anual			
		31-12-24	30-09-24	30-06-24	31-03-24	2023	2022	2021	2019
<b>Volatilitat * de:</b>									
Valor Liquidatiu	10,26	9,37	13,58	9,52	7,64	10,94	18,02	11,56	10,88
VaR històric **	13,20	13,20	13,20	13,20	13,20	13,20	13,20	12,89	7,84

**CAIXABANK BOLSA SELECCION EUROPA, FI CLASE PREMIUM**

	Acumulat any actual	Trimestral				Anual			
		31-12-24	30-09-24	30-06-24	31-03-24	2023	2022	2021	2019
<b>Volatilitat * de:</b>									
Valor Liquidatiu	10,26	9,37	13,58	9,52	7,64	10,94	18,02	11,56	10,88
VaR històric **	13,14	13,14	13,14	13,14	13,14	13,14	13,14	12,83	7,77

\* Volatilitat històrica: indica el risc d'un valor en un període, a més volatilitat més risc. Per poder comparar s'ofereix la volatilitat de diferents referències. Només s'informa de la volatilitat per als períodes amb política d'inversió homogènia.

\*\* VaR històric: indica el màxim que es pot perdre, amb un nivell de confiança del 99%, en el termini d'1 mes, si es repeteix el comportament de la IIC dels últims 5 anys. La dada és a finals del període de referència.

**Despeses (% s/ patrimoni mitjà)**

**CAIXABANK BOLSA SELECCION EUROPA, FI**

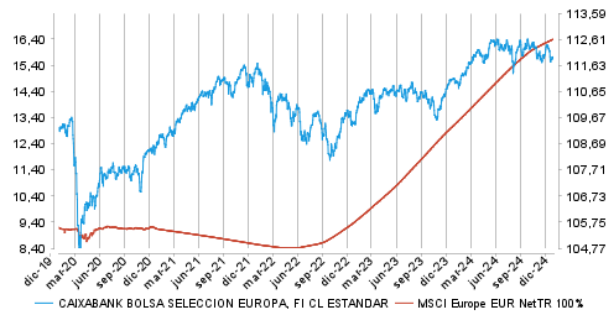
Ràtio total de despeses *	Acumulat any actual	Trimestral				Anual			
		31-12-24	30-09-24	30-06-24	31-03-24	2023	2022	2021	2019
CL ESTANDAR	2,99	0,76	0,75	0,74	0,75	2,97	2,95	2,81	2,94
CLASE SIN RET	1,04	0,27	0,26	0,26	0,26	1,02	1,00	0,85	0,99
CLASE PLUS	2,29	0,58	0,57	0,57	0,57	2,27	2,25	2,11	2,24
CLASE PREMIUM	1,57	0,40	0,39	0,39	0,39	1,54	1,53	1,38	1,52

\* Inclou totes les despeses directes que hi ha hagut en el període de referència: comissió de gestió sobre patrimoni, comissió de dipositaris, auditoria, serveis bancaris (excepte despeses de finançament) i la resta de despeses de gestió corrent, en termes de tant per cent sobre el patrimoni mitjà del període. En cas de fons/compartiments que inverteixen més d'un 10% del patrimoni en altres IIC s'inclouen també les despeses efectuades indirectament, derivades d'aquestes inversions, que inclouen les comissions de subscripció i de reemborsament. Aquest ràtio no inclou la comissió de gestió sobre resultats ni els costos per la compravenda de valors.

**Evolució del valor liquidatiu darrers 5 anys**

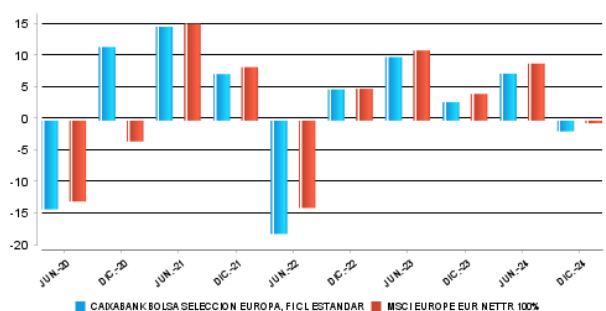
**CAIXABANK BOLSA SELECCION EUROPA, FI CL ESTANDAR**

Gráfico evolución valor liquidativo últimos 5 años



**Rendibilitat semestral dels últims 5 anys**

Gráfico rentabilidad semestral de los últimos 5 años



**CAIXABANK BOLSA SELECCION EUROPA, FI CLASE SIN RET**

Gráfico evolución valor liquidativo últimos 5 años

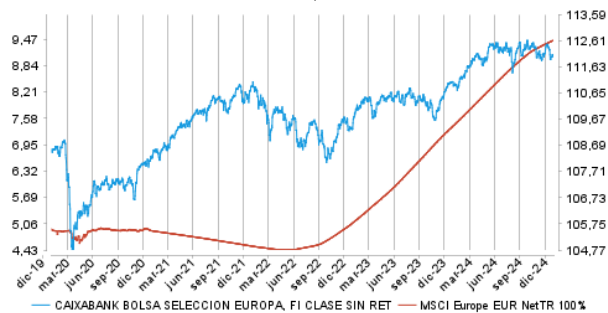
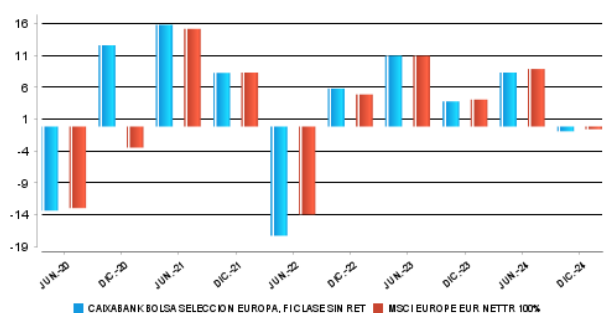


Gráfico rentabilidad semestral de los últimos 5 años



**CAIXABANK BOLSA SELECCION EUROPA, FI CLASE PLUS**

Gráfico evolución valor liquidativo últimos 5 años

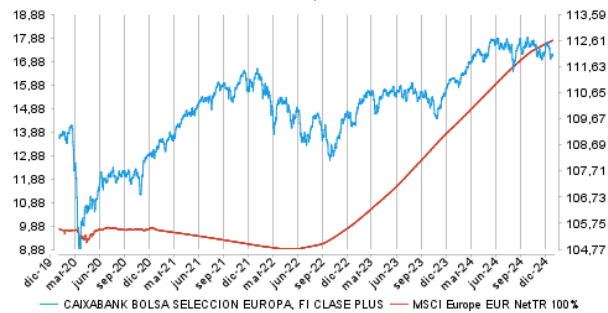
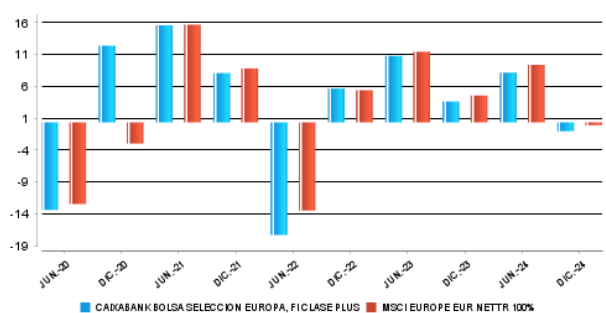


Gráfico rentabilidad semestral de los últimos 5 años

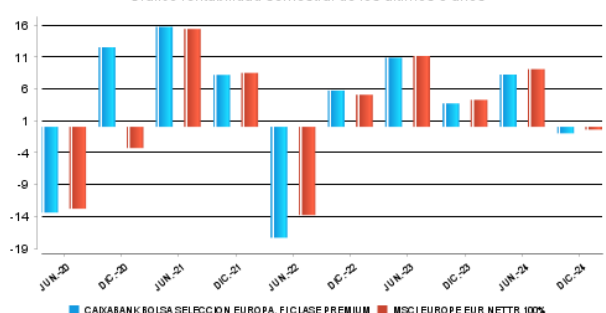


**CAIXABANK BOLSA SELECCION EUROPA, FI CLASE PREMIUM**

Gráfico evolución valor liquidativo últimos 5 años



Gráfico rentabilidad semestral de los últimos 5 años



## 2.2.2. Comparativa

Durant el període de referència, la rendibilitat mitjana en el període de referència dels fons gestionats per la societat gestora es presenta en el quadre adjunt. Els fons s'agrupen segons la vocació inversora.

Vocació inversora	Patrimoni gestionat* (milers d'euros)	Nº de particips*	Rendibilitat semestral mitjana**
Renda fixa euro	28.956.647	1.725.450	3,13
Renda fixa internacional	3.562.174	616.221	6,14
Renda fixa mixta euro	1.262.321	51.810	3,37
Renda fixa mixta internacional	3.449.093	119.268	3,07
Renda variable mixta euro	0	0	0,00
Renda variable mixta internacional	1.796.641	66.098	3,83
Renda variable euro	728.268	249.798	6,58
Renda variable internacional	17.829.885	1.923.866	6,11
IIC de gestió passiva (I)	0	0	0,00
Garantit de rendiment fix	216.514	9.243	2,13
Garantit de rendiment variable	269.031	13.051	1,87
De garantia parcial	0	0	0,00
Retorn absolut	2.619.828	370.723	3,33
Global	6.683.882	222.245	4,15
FMM a curt termini de valor liquidatiu variable	0	0	0,00
FMM a curt termini de valor liquidatiu constant de deute publica	0	0	0,00
FMM a curt termini de valor liquidatiu de baixa volatilitat	0	0	0,00
FMM estàndard de valor liquidatiu variable	17.880.257	309.848	1,58
Renda fixa euro curt termini	5.008.175	472.438	2,00
IIC que replica un índex	1.274.327	22.889	5,79
IIC amb objectiu concret de rendibilitat no garantit	325.091	11.881	2,02
<b>Total Fons</b>	<b>91.862.133</b>	<b>6.184.829</b>	<b>3,61</b>

\*Mitjanes.

(I): inclou IIC que reproduïen un índex, fons cotitzats (ETF) i IIC amb objectiu concret de rendibilitat no garantit.

\*\* Rendibilitat mitjana ponderada per patrimoni mitjà de cada FI en el període

## 2.3. DISTRIBUCIÓ DEL PATRIMONI AL TANCAMENT DEL PERÍODE (IMPORTS EN MILERS D'EUROS)

Distribució del patrimoni	Fi període actual		Fin període anterior	
	Import	% sobre patrimoni	Import	% sobre patrimoni
(+) INVERSIONS FINANCERES	61.713	94,27	68.828.002	95,24
* Cartera interior	0	0,00	0	0,00
* Cartera exterior	61.713	94,27	68.828.002	95,24
* Interessos cartera inversió	0	0,00	0	0,00
* Inversions dubtoses, moroses o en litigi	0	0,00	0	0,00
(+) LIQUIDITAT (TRESORERIA)	3.629	5,54	3.331.418	4,61
(+/-) RESTA	121	0,19	112.122	0,16
<b>TOTAL PATRIMONI</b>	<b>65.464</b>	<b>100,00</b>	<b>72.271.542</b>	<b>100,00</b>

Notes:

El període fa referència al trimestre o semestre, segons el cas.

Les inversions financeres s'indiquen a valor estimat de realització.

## 2.4. ESTAT DE VARIACIÓ PATRIMONIAL

	% sobre patrimonio medio			
	Variació del període actual	Variació del període anterior	Variació acumulada anual	% Variació respecte fi període anterior
<b>PATRIMONI FI PERÍODE ANTERIOR (milers d'euros)</b>	<b>72.272</b>	<b>70.917.957</b>	<b>70.917.958</b>	
± Subscripcions/ reemborsaments (net)	-8,28	-5,47	-13,70	45,99
Beneficis bruts distribuïts	0,00	0,00	0,00	0,00
± Rendiments nets	-1,50	7,33	5,99	-119,67
(+) Rendiments de gestió	-0,65	8,21	7,72	-107,70
+ Interessos	0,10	0,06	0,16	45,80
+ Dividends	0,00	0,00	0,00	0,00
± Resultats en renda fixa (fetes o no)	0,00	0,00	0,00	1.096,57
± Resultats en renda variable (fetes o no)	0,00	0,00	0,00	0,00
± Resultat en dipòsits (fetes o no)	0,00	0,00	0,00	0,00
± Resultat en derivats (fetes o no)	-0,04	0,27	0,24	-113,31
± Resultat en IIC (fetes o no)	-0,77	7,90	7,29	-109,41
± Altres resultats	0,06	-0,02	0,03	-380,23
± Altres rendiments	0,00	0,00	0,00	0,00
(-) Despeses repercutides	-0,91	-0,91	-1,83	-4,78
- Comissió de gestió	-0,89	-0,87	-1,76	-1,81
- Comissió de dipositar	-0,01	-0,01	-0,02	-2,56
- Despeses per serveis exteriors	-0,01	-0,01	-0,02	-0,58
- Altres despeses de gestió corrent	0,00	0,00	-0,01	-0,60
- Altres despeses repercutides	0,00	-0,02	-0,02	-118,60
(+) Ingressos	0,06	0,03	0,10	81,22
+ Comissions de descompte a favor de la IIC	0,00	0,00	0,00	0,00
+ Comissions retrocedides	0,06	0,03	0,10	81,22
+ Altres ingressos	0,00	0,00	0,00	-100,00
<b>PATRIMONI FI PERÍODE ACTUAL (milers d'euros)</b>	<b>65.464.169</b>	<b>72.271.542</b>	<b>65.464.169</b>	

Nota: el període fa referència al trimestre o semestre, segons el cas.

### 3. INVERSIONS FINANCERES

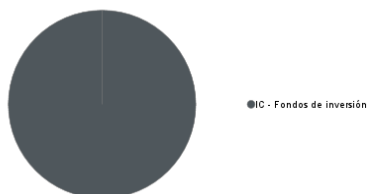
#### 3.1. INVERSIONS FINANCERES A VALOR ESTIMAT DE REALITZACIÓ (EN MILERS D'EUROS) AL TANCAMENT DEL PERÍODE

Descripció de la inversió i emissor	Divisa	Període actual		Període anterior	
		Valor de mercat	%	Valor de mercat	%
<b>TOTAL INVERSIONS FINANCERES INTERIOR</b>		<b>0</b>	<b>0,00</b>	<b>0</b>	<b>0,00</b>
FONDO DPAM B EQ EUROPE SUS	EUR	3.987	6,09	3.078	4,26
FONDO ODDO BHF AVENIR EURO	EUR	1.833	2,80	1.940	2,68
FONDO COMGEST GROWTH PLC C	EUR	4.471	6,83	0	0,00
FONDO MFS MERIDIAN EUROPE	EUR	4.910	7,50	3.898	5,39
FONDO CT LUX PAN EUROPE SM	EUR	1.982	3,03	1.951	2,70
FONDO ALLIANZ EUROPE EQ DI	EUR	5.904	9,02	6.804	9,41
FONDO BLACKROCK GLB CONTIN	EUR	6.851	10,47	9.323	12,90
FONDO ELEVA UCITS ELEVA EU	EUR	9.575	14,63	10.216	14,13
FONDO FIDELITY EUROPE DYNA	EUR	0	0,00	6.671	9,23
FONDO JPM EUROPE STGIC VAL	EUR	5.651	8,63	5.747	7,95
FONDO JANUS H HORIZON PAN	EUR	1.926	2,94	2.014	2,79
FONDO INVESCO PAN EUROPE E	EUR	4.567	6,98	5.530	7,65
FONDO AMUNDI EUROPE EQ VAL	EUR	5.134	7,84	6.304	8,72
FONDO GOLDMAN SACHS GOLDMA	EUR	4.908	7,50	5.362	7,42
<b>TOTAL IIC EXT</b>		<b>61.700</b>	<b>94,26</b>	<b>68.836</b>	<b>95,23</b>
<b>TOTAL INVERSIONS FINANCERES EXTERIOR</b>		<b>61.700</b>	<b>94,26</b>	<b>68.836</b>	<b>95,23</b>
<b>TOTAL INVERSIONS FINANCERES</b>		<b>61.700</b>	<b>94,26</b>	<b>68.836</b>	<b>95,23</b>

Notes: el període es refereix a la fi del trimestre o semestre, segons el cas.

#### 3.2. DISTRIBUCIÓ DE LES INVERSIONS FINANCERES, AL TANCAMENT DEL PERÍODE (% RESPECTE AL PATRIMONI TOTAL)

TIPO DE ACTIVO



#### 3.3. OPERACIONS EN DERIVATS

RESUM DE LES POSICIONS OBERTES AL TANCAMENT DEL PERÍODE (IMPORTS EN MILERS D'EUROS)

Instrument	Import nominal compromès	Objectiu de la inversió	
<b>Total Operativa Derivats Drets</b>	<b>0</b>		
Swiss Market	FUTURO Swiss Market 10 FÍSICA	1.243	Inversió
FTSE 100	FUTURO FTSE 100 10 FÍSICA	2.212	Inversió
<b>Total Operativa en Derivats Obligacions Renda Variable</b>	<b>3.454</b>		
EUR/CHF	FUTURO EUR/CHF 125000 FÍSICA	497	Inversió
EUR/GBP	FUTURO EUR/GBP 125000 FÍSICA	1.512	Inversió
<b>Total Operativa en Derivats Obligacions Tipus Canvi</b>	<b>2.009</b>		
ALLIANZ EUROPE EQ DI	FONDO ALLIANZ EUROPE EQ DI	4.552	Inversió
INVESCO PAN EUROPE E	FONDO INVESCO PAN EUROPE E	3.770	Inversió
<b>Total Operativa en Derivats Obligacions Altres</b>	<b>8.322</b>		
<b>Total Operativa en Derivats Obligacions</b>	<b>13.785</b>		

#### 4. FETS RELLEVANTS

	Sí	No
a.Suspensió temporal de subscripcions/reemborsaments		X
b.Represa de subscripcions/reemborsaments		X
c.Reemborsament de patrimoni significatiu		X
d.Endeutament superior al 5% del patrimoni		X
e.Substitució de la societat gestora		X
f.Substitució de l'entitat dipositària		X
g.Canvi de control de la societat gestora		X
h.Canvi en elements essencials del fulllet informatiu	X	
i.Autorització del procés de fusió		X
j.Altres fets rellevants	X	

#### 5. ANNEX EXPLICATIU DE FETS RELLEVANTS

H) Verificar i registrar, a sol·licitud de CAIXABANK ASSET MANAGEMENT SGIIC, S.A., com a entitat gestora, i de CECABANK, S.A., com a entitat dipositària, l'actualització del fulllet de CAIXABANK BOLSA SELECCIÓN EUROPA, FI (inscrit en el Registre Administratiu de Fons d'Inversió de caràcter financer amb el número 2476), amb la finalitat de reanomenar la classe CARTERA, que passa a denominar-se classe SENSE RETRO, i modificar el col·lectiu d'inversors d'aquesta mateixa classe.

J) CaixaBank Asset Management SGIIC, S.A.U., com a entitat gestora d'aquests fons, comunica a la Comissió Nacional del Mercat de Valors el nomenament del nou auditor de la IIC.

El nou auditor és: PRICEWATERHOUSECOOPERS AUDITORES, SL.

## 6. OPERACIONS VINCULADES I ALTRES INFORMACIONS

	Si	No
a.Participis significatius en el patrimoni del fons (percentatge superior al 20%)		X
b.Modificacions d'escassa rellevància en el reglament		X
c.La gestora i el dipositarí són del mateix grup (segons l'article 4 de la CNMV)		X
d.S'han fet operacions d'adquisició i venda de valors en els quals el dipositarí ha actuat com a venedor o comprador, respectivament		X
e.S'han adquirit valors o instruments financers emesos o avalats per alguna entitat del grup de la gestora o del dipositarí, o algun d'aquests ha actuat com a col·locador, asseguraador, director o assessor, o s'han prestat valors a entitats vinculades		X
f.S'han adquirit valors o instruments financers la contrapartida dels quals ha estat una entitat del grup de la gestora o dipositarí, o una altra IIC gestionada per la mateixa gestora o una altra gestora del grup		X
g.S'han percebut ingressos per entitats del grup de la gestora que tenen com a origen comissions o despeses satisfetes per la IIC		X
h.Altres informacions o operacions vinculades	X	

## 7. ANNEX EXPLICATIU SOBRE OPERACIONS VINCULADES I ALTRES INFORMACIONS

h) S'han dut a terme operacions d'adquisició temporal d'actius amb pacte de recompra amb el dipositarí, compravenda d'IIC pròpies i d'altres per un import en valor absolut de 721,26 euros. En el període, la mitjana d'aquest tipus d'operacions respecte del patrimoni mitjà és un 0,00 %.

## 8. INFORMACIÓ I ADVERTIMENTS A INSTÀNCIA DE LA CNMV

## 9. ANNEX EXPLICATIU DE L'INFORME PERIÒDIC

### 1. SITUACIÓ DELS MERCATS I EVOLUCIÓ DEL FONS.

#### a) Visió de la gestora/societat sobre la situació dels mercats.

Durant el segon semestre de 2024, l'economia global ha mostrat signes de desaceleració. Als Estats Units, el creixement del PIB s'ha moderat i ha tancat l'any amb un creixement anual del 2,9 %. La inflació s'ha començat a estabilitzar al voltant del nivell del 2,4 %. A l'eurozona, el creixement ha estat més feble, amb un augment del PIB de l'1,5 %. La Xina ha experimentat un creixement del 4,8 %, afectada per la regulació governamental i un mercat immobiliari que s'està refredant. Els mercats emergents han tingut comportaments diferents, amb alguns països que s'han beneficiat dels preus més alts d'algunes primeres matèries, mentre que uns altres han hagut de fer front a les inestabilitats polítiques. En aquesta segona part de l'any 2024, els bancs centrals han continuat amb les polítiques de relaxament de tipus. La Reserva Federal dels EUA ha reduït els seus tipus fins al 4,5 % des del 5,5 % i s'ha enfocat a donar suport al creixement econòmic. El Banc Central Europeu, per la seva banda, ha reduït els tipus d'interès al 3 % en aquest segon semestre, amb la qual cosa també pretén estimular l'economia de l'eurozona. En mercats emergents, Turquia ha liderat les baixades de tipus amb una reducció de 250 punts bàsics. El Banc del Japó ha mantingut la seva política monetària ultra laxa per tal d'assolir el seu objectiu d'inflació del 2 %, malgrat haver fet una pujada de tipus el mes de juliol.

Respecte de les tensions geopolítiques, l'elecció de Lai Ching-te a Taiwan ha intensificat les tensions amb la Xina, que ha declarat que es podia qualificar aquest fet com una qüestió de «guerra o pau». Per part seva, el conflicte a Ucraïna ha continuat afectant l'estabilitat global, ja que continua sent una font d'incertesa respecte de com pot acabar tot plegat, sobretot després de l'elecció de Donald Trump. A l'Orient Mitjà, les tensions entre Israel i Hamàs, amb la intervenció de l'Iran, s'han intensificat, fet que ha provocat a una inestabilitat militar més gran a la regió després de la invasió del Líban per part d'Israel. D'altra banda, i pel que fa l'escalfament global, la cimera climàtica COP29 de Sud-àfrica va arribar a una conclusió sense precedents respecte dels compromisos que cal adoptar en les principals economies per reduir les emissions, amb el con sud exigint fons equitatius per poder avançar en la transició energètica.

Respecte del mercat de renda fixa, l'any ha estat positiu, amb rendibilitats atractives en els bons. Les retallades de tipus de la Reserva Federal han contribuït a un entorn favorable per a aquests mercats. Els bons corporatius han tingut el millor comportament, i dins d'aquests, els bons d'alt rendiment (high yield) han pujat al voltant d'un 8 % en el conjunt de l'any tant als EUA com a Europa.

Els mercats borsaris, per la seva banda, han tingut un any espectacular, impulsats pel fort creixement econòmic i el canvi de la direcció de la política monetària per part dels principals bancs centrals (llevat del Banc del Japó). El sector tecnològic, i particularment les companyies relacionades amb la intel·ligència artificial, han estat les més beneficiades. L'S&P 500 i el Nasdaq Composite han tingut comportaments positius molt sòlids durant el segon semestre, d'un +7,71 % el primer i un +8,90 % el segon, i en el cas d'aquest últim, ha guanyat gairebé un 30 % en el conjunt de l'any (i de gairebé el 24 % el 2024 en el cas de l'S&P 500). Les borses s'han vist reforçades per una combinació d'una progressiva reducció de la inflació, la flexibilització monetària, la fortalesa de l'economia dels EUA i l'optimisme sobre la comercialització i expansió del negoci de la intel·ligència artificial. La importància d'aquesta última ha impulsat les rendibilitats de les accions vinculades a aquest segment amb una pujada del 50,5 % en l'índex NYSE FANG+, que inclou les deu empreses tecnològiques més importants dels EUA. Els sectors de salut i immobiliari, tanmateix, han tingut pujades més modestes, fet que reflecteix la seva naturalesa defensiva. A Europa, l'índex EuroStoxx 50 ha estat pràcticament pla (+0,04 %) durant el semestre. A l'eurozona, la disparitat de comportament de les borses durant la segona meitat de l'any ha estat elevada: el CAC 40 ha caigut un -1,32 %, l'IBEX35 ha pujat un +5,95% i el DAX alemany, un 9,18% ?fet que reflecteix una expectativa de consolidació de la producció industrial, juntament amb el creixement de les exportacions? i el MIB italià, un 3,11 %. Al Japó, l'índex Nikkei 225 ha pujat durant el semestre un 0,79 %, empès per un millor entorn econòmic i amb el suport dels sectors tecnològic i manufacturer.

Respecte d'altres classes d'actius, l'or ha pujat durant el semestre gairebé un 10 % i al llarg de l'any acumula una pujada total de gairebé el 21 %, fonamentat en la caiguda dels tipus d'interès als EUA, les fortes compres per part dels bancs centrals i un interès renovat dels inversors detallistes, en un context de risc geopolític elevat. Per part seva, els actius digitals, com ara Bitcoin i Ethereum, també han tingut pujades significatives. En el cas del Bitcoin, s'han assolit màxims històrics, impulsats per una adopció més àmplia dels inversors, l'aprovació regulatòria dels ETF de Bitcoin als EUA i les eleccions americanes. Al llarg de l'any, el dòlar s'ha apreciat entre un 7 % i un 11 % respecte de les principals divises globals, cosa que reflecteix la fortalesa del bitllet verd i de la seva economia, juntament amb un cicle de tipus més avançat als EUA. Les primeres matèries han tingut comportaments diferents, amb els metalls industrials, l'energia i els productes agrícoles en territori negatiu de rendibilitat durant el segon semestre, amb el petroli i l'or com les primeres matèries que aconseguïen tancar l'any en rendibilitats positives.

En el cas de l'índex europeu MSCI Europe, la rendibilitat durant el semestre ha estat negativa, afectada pels temors de l'impacte de la política d'aranzels que el govern Trump pugui implementar en el seu mandat. S'observava molta dispersió entre sectors i entre països. Sectorialment, el bon comportament de les financeres amb una rendibilitat pròxima al 10 % impulsava Els mercats, seguit pels serveis de comunicació i el sector industrial. En la banda negativa, la tecnologia, el sector salut i ell energètic, llastaven amb caigudes de doble dígit.

#### b) Decisions generals d'inversió que s'han adoptat.

Durant l'últim semestre de l'any hem reduït l'exposició a fons d'estil creixement i fons que inverteixen en companyies infravalorades a favor de fons sense biaix marcat d'estil. Preferim reduir els biaixos de la cartera, beneficiant a fons que són capaços d'adaptar-se a diversos entorns de mercat.

Adicionalment, en la cartera de fons creixement incorporem un nou fons, que inverteix en companyies d'alt creixement i fort enfocament en qualitat. La compra es finança amb el reemborsament total del fons de Fidelity.

Es manté l'aposta en fons que inverteixen en companyies de petita i mitjana capitalització, i les posicions en derivats dels índexs de Suïssa i el Regne Unit.

#### c) Índex de referència.

La gestió pren com a referència la rendibilitat de l'índex solament a l'efecte informatiu o comparatiu.

#### d) Evolució del patrimoni, participis, rendibilitat i despeses de la IIC.

En el període, el patrimoni del fons s'ha reduït en un -9,42 % mentre que el nombre de participis ha descendit en un -4,64 %. Si detallam el desglossament de les classes, per participis i patrimoni, la variació ha estat:

Patrimoni/Participis Classe Estàndard -8,15 % -4,48 % Classe Plus -9,56 % -5,41 %  
 Classe Premium -17,24 % -27,27 %  
 Classe Cartera -9,89 % -4,77 %

La rendibilitat neta obtinguda pel participi durant el període ha estat negativa en totes les classes. La rendibilitat neta de la classe Estàndard ha estat del -1,73 %, la classe Plus ha obtingut una rendibilitat del -1,39 %, la classe Premium del -1,03 % i la Classe Cartera del -0,77 %. La dada concreta de rendibilitat és diferent en cada classe a causa de les comissions aplicades a la cartera del fons en cadascuna de les classes comercialitzades. Totes les classes han apuntat rendibilitats inferiors a la de l'índex de referència, representat per l'MSCI Europe, que ha retrocedit en el període un -0,43 %.

Durant el període les classes han tingut despeses que varien per les comissions diferents aplicades a cadascuna d'aquestes. Les despeses directes que ha tingut durant el període en la classe Estàndard suposen l'1,13 % del patrimoni, mentre que en la classe Plus han estat del 0,78 %, en la classe Premium han estat el 0,41 %, i del 0,15 % en la classe Cartera, mentre que les despeses indirectes han estat del 0,38 % en totes les classes.

#### e) Rendiment del fons en comparació amb la resta de fons de la gestora.

Respecte de la rendibilitat comparada amb els altres fons de la gestora que comparteixen la mateixa vocació inversora, renda variable internacional, cal assenyalar que totes les classes tenen una rendibilitat inferior a la mitjana, que ha estat del 6,11 %.

## 2. INFORMACIÓ SOBRE LES INVERSIONS.

### a) Inversions concretes efectuades durant el període.

Durant l'últim semestre de l'any hem reduït l'exposició a fons d'estil creixement i fons que inverteixen en companyies infravalorades a favor de fons sense biaix marcat d'estil. En concret, es fan reemborsaments principalment en Invesco i Amundi per als fons valor i presa de benefici del fons de Blackrock en la categoria creixement, que té un biaix més cíclic. Amb les vendes, es finança l'increment en la posició del fons MFS Meridian Europe Value, amb un enfocament més defensiu.

Adicionalment, en la cartera de fons creixement incorporem un nou fons, que inverteix en companyies d'alt creixement i fort enfocament en qualitat, Comgest Growth Europe. La compra es finança amb el reemborsament total del fons Fidelity Europe Dynamic Growth.

Es manté l'aposta en fons que inverteixen en companyies de petita i mitjana capitalització, i les posicions en derivats dels índexs de Suïssa i el Regne Unit.

Respecte de l'evolució, durant el període el fons CaixaBank Bolsa Selecció Europa tancava amb una rendibilitat negativa i per sota de l'índex de referència. S'observava molta discrepància de rendibilitat entre estils d'inversió i entre fons de la mateixa categoria.

El millor comportament venia de la cartera sense biaix d'estil, amb tots els fons de la categoria (Eleva, Goldman Sachs i MFS) capturant de manera positiva els moviments de mercat i superant l'índex folgado. Entre els principals contribuïdors també trobem els fons valor de JPMorgan i el fons de Dividend d'Allianz que es beneficiaven sobretot de l'exposició a financeres i l'escàs pes en tecnologia.

D'altra banda, detreïen els fons amb biaix a creixement i l'aposta en companyies de petita i mitjana capitalització. Els principals detractors era el fons de Blackrock i el de Comgest, afectats per l'exposició a tecnologia i posicions sobretot en salut. També detreïa el fons d'Invesco sobretot per la selecció de posicions en el sector industrial i de consum discrecional.

### b) Operativa de préstec de valors.

N/A

### c) Operativa en derivats i adquisició temporal d'actius.

El fons ha mantingut un nivell d'inversió en els mercats de renda variable europeus al voltant del 100 % i ha fet operacions amb instruments derivats amb la finalitat d'inversió per gestionar la cartera d'una manera més eficaç. El grau mitjà de palanquejament durant el període ha estat del 25,17 %.

### d) Més informació sobre inversions.

El percentatge total invertit en altres institucions d'inversió col·lectives de terceres gestores suposa el 94,26 % al tancament del període. Es destaquen les posicions en Eleva Capital, Blackrock i Allianz.

La rendibilitat mitjana anualitzada de la liquiditat de la cartera durant el període ha estat del 2,82 %.

## 3. EVOLUCIÓ DE L'OBJECTIU CONCRET DE RENDIBILITAT.

N/A

## 4. RISC ASSUMIT PEL FONS.

La volatilitat anual del fons durant el període ha estat del 10,26 % en totes les classes, en línia amb la volatilitat de l'índex de referència que ha estat del 10,36 % i superior la de la lletra del Tresor, que ha estat del 0,10 %.

## 5. EXERCICI DRETS POLÍTICS.

N/A

## 6. INFORMACIÓ I ADVERTIMENTS CNMV.

N/A

## 7. ENTITATS BENEFICIÀRIES DEL FONS SOLIDARI I IMPORT CREDIT A AQUESTES.

N/A

## 8. COSTOS DERIVATS DEL SERVEI D'ANÀLISI.

N/A

## 9. COMPARTIMENTS DE PROPÒSIT ESPECIAL (SIDE POCKETS).

N/A

## 10. PERSPECTIVES DE MERCAT I ACTUACIÓ PREVISIBLE DEL FONS.

En l'assignació d'actius, el panorama per al primer semestre de l'any és atractiu. Malgrat el bon comportament de les borses durant l'any 2024, el creixement econòmic, els beneficis empresarials, la despesa del consumidor i l'entorn de tipus afavoreix un començament d'any atractiu per als actius de risc. Fins i tot així, la política obre nous riscos, per la qual cosa no descartem la necessitat d'un enfocament més tàctic durant les setmanes que venen. El creixement nominal manté el creixement dels beneficis, i, tot i que puguem patir algun revés en els tipus llargs, la retòrica dels bancs centrals i la caiguda del preu del petroli n'haurien de limitar els danys, mentre que l'ampliació del creixement permet un entorn de diferencials de crèdit i perifèrics favorable.

Esperem una pendent més pronunciada de la corba de tipus, provocada per una lleugera baixada dels curts i uns llargs pressionant a l'alça. Això hauria d'incloure un entorn de creixement resiliència i una inflació controlada, tot i que a nivells més alts que no pas en cicles anteriors. La política obre diversos escenaris de «cara o creu» i no resulta possible anticipar-ne el resultat. La presa de possessió de Donald Trump i les diverses alternatives que pugui adoptar marcaran els pròxims mesos. Si veïem una versió de Trump desreguladora i amb baixades d'impostos, afavorirà els mercats en general, sobretot la divisa i la renda variable, tot i que amb un equilibri difícil amb el mercat americà de deute, que es tensarà i afegirà pressió a la renda variable. Si veïem la versió més enfocada en política antiimmigratòria i d'aplicació d'aranzels de manera brusca, podrem assistir a una correcció forta de les borses sobre la base d'una preocupació tant pel creixement com per l'efecte sobre els preus. En tot cas, creiem que aquestes forces contràries limitaran la pròpia actuació de polítiques econòmiques molt agressives.

Davant d'aquest escenari, i amb una vocació més tàctica, comencem l'any amb una presència escassa d'apostes significatives, tot i que amb una visió constructiva cap al mercat nord-americà i molt atents a les eleccions a Alemanya del febrer, que podrien implicar un canvi basat en una ampliació de déficit fiscal alemany i, per tant, un creixement potencial més gran a Europa. Això afectaria la nostra visió de les borses, ja que la renda variable europea podria prendre el relleu a l'americana l'any 2025. En tipus d'interès, caldrà estar atents a la decisió d'augmentar durada segons si el mercat ha descomptat totes les notícies positives del creixement global.

En aquest entorn, fons CaixaBank Bolsa Selecció Europa està invertit en 13 fons de gestores internacionals, diversificats pel que fa a estil i capitalització. Malgrat no tenir desviacions sectorials molt significatives, la cartera agregada té com a principals apostes els sectors industrial, de consum discrecional i tecnologia, com a potencials beneficiaris de temàtiques com ara la intel·ligència artificial, l'eficiència energètica i la desglobalització, davant una menor ponderació sobretot en consum bàsic, dotant el fons d'un component més cíclic. Adicionalment, mantenim una aposta en companyies de petita i mitjana capitalització, amb un important potencial de revaloració respecte de la seva mitjana històrica i de les grans companyies.

## 10. INFORMACIÓ SOBRE LA POLÍTICA DE REMUNERACIÓ

1) Dades quantitatives:

· Remuneració total abonada per la SGIC al seu personal desglossada en:

· Remuneració Fixa: 19.194.809 €  
· Remuneració variable: 3.184.433 €

· Nombre de beneficiaris (s'especificarà el nombre total d'empleats i, dins aquests, el nombre de beneficiaris de remuneració variable).

· Nombre total d'empleats: 292  
· Nombre de beneficiaris: 251

· Remuneració vinculada a la comissió de gestió variable de la IIC, indicant que no existeix per a les IIC que no apliquin aquest tipus de remuneració.

· No existeix aquest tipus de remuneració

· Remuneració desglossada en:

· Alts càrrecs: indicant el nombre de persones incloses en aquesta categoria i desglossant en remuneració fixa i variable.

o Nombre de persones: 9  
o Remuneració fixa: 1.580.713 €  
o Remuneració variable: 455.457 €

· Empleats l'actuació dels quals tingui una incidència material en el perfil de risc de la IIC (entenen que totes les SGIC tenen empleats dins aquest grup): indicant el nombre de persones incloses en aquesta categoria i desglossant en remuneració fixa i variable:

o Nombre de persones: 8  
o Remuneració fixa: 1.195.946 €  
o Remuneració variable: 419.251 €

2) Contingut qualitatiu:

La política de remuneració de CaixaBank Asset Management, SGIIC, S.A.U. constitueix un aspecte fonamental del seu govern corporatiu, a causa de la influència potencial que les pràctiques de remuneració poden exercir en el perfil de risc de la SGIIC i de les IIC que gestiona, així com en els conflictes d'interès potencials, tot això d'acord amb la normativa sectorial aplicable.

CaixaBank Asset Management SGIIC, S.A.U., com a SGIIC i prestadora de serveis d'inversió, requereix unes polítiques adequades de remuneració, tant en relació amb els alts directius, els prenedors de risc i les persones que exerceixin funcions de control com en general amb la resta del personal de l'entitat.

D'acord amb això, CaixaBank Asset Management SGIIC, S.A.U. disposa d'una política de remuneració als seus empleats segons una gestió racional i eficaç del risc, i la normativa aplicable a les IIC gestionades. Aquesta política segueix els principis de l'estratègia empresarial, dels objectius, dels valors i dels interessos a llarg termini propis i de les institucions d'inversió col·lectiva que gestiona, dels seus partícips o accionistes, i de l'interès públic, i inclou mesures per evitar els conflictes d'interès.

La política de compensació total està orientada a impulsar comportaments que assegurin la creació de valor a llarg termini i la sostenibilitat dels resultats en el temps.

En general, la proporció de la remuneració variable pel que fa a la remuneració fixa anual és relativament reduïda. La proporció del component fix de la remuneració permet aplicar una política flexible de remuneració variable, que inclou la possibilitat, en els casos que preveu la política, de no abonar cap quantitat de remuneració variable en un exercici determinat.

En cas que els professionals que fan funcions de control tinguin remuneració variable, els seus objectius no han d'incloure reptes de negoci a nivell individual, de l'àrea o de les IIC gestionades, per tal d'assegurar la seva independència sobre les àrees que supervisen.

Es prohibeix als professionals de CaixaBank AM l'ús d'estratègies personals de cobertura i assegurances de les seves remuneracions o de les obligacions que hi estiguin relacionades, per tal de perjudicar l'alineació amb el perfil de risc implícit en aquesta estructura de remuneració.

La remuneració variable per als professionals de CaixaBank AM està orientada a esperar comportaments que assegurin la generació de valor a llarg termini i la sostenibilitat dels resultats en el temps, i es basa en la combinació de remuneració (proporcionalitat entre remuneració fixa i variable, descrita més amunt) i en el mesurament de l'execució. En cap cas la remuneració variable no estarà vinculada solament i directament a decisions individuals de gestió o criteris que incentivin l'assumpció de riscos incompatible amb el perfil de risc de l'entitat o les seves normes en matèria de conducta o conflictes d'interessos, les IIC que gestiona i els seus partícips.

La determinació de la remuneració variable es basa en una combinació del mesurament de l'acompliment individual, de l'àrea, unitat de negoci o IIC concernides (en la mesura en què sigui aplicable), tenint en compte criteris quantitatius (financers) i qualitius (no financers) fixats en l'àmbit de l'entitat, d'àrea o individualment segons el que sigui procedent. Així mateix, el pagament de la remuneració variable no es duu a terme per mitjà de vehicles o mètodes que puguin facilitar l'elusió de les normes contingudes en la política.

**11. INFORMACIÓ SOBRE LES OPERACIONS DE FINANÇAMENT DE VALORS, REUTILITZACIÓ DE LES GARANTIES I SWAPS DE RENDIMENT TOTAL (REGLAMENT UE 2015/2365)**