

CAIXABANK RENTAS EURIBOR, FI

Informe Segon semestre 2024

Núm. registre CNMV: 5023
Data de registre: 17/06/2016
Gestora: CaixaBank Asset Management SGIC, S.A.
Dipositari: CECABANK SA
Grup Gestora/Dipositari: CaixaBank SA / CECA
Ràting Dipositari: BBB+
Auditor: DELOITTE

Aquest informe, juntament amb els últims informes periòdics, estan disponibles per mitjans telemàtics a www.caixabankassetmanagement.com

L'entitat gestora atén les consultes dels clients, relacionades amb les IIC gestionades a Paseo de la Castellana, 189 Madrid, correu electrònic per mitjà de formulari disponible a www.caixabank.es

A més disposa d'un departament o servei d'atenció al client encarregat de resoldre les queixes i reclamacions. Igualment, la CNMV posa a la seva disposició l'Oficina d'Atenció a l'Inversor (902 149 200, correu electrònic: inversores@cnmv.es).

1. POLÍTICA D'INVERSIÓ I DIVISA DE DENOMINACIÓ

CATEGORIA: Tipus de fons: D'altres; Vocació inversora: IIC amb objectiu concret de rendibilitat no garantit; Perfil de risc: 1 (En una escala del 1 al 7)

DESCRIPCIÓ GENERAL: Objectiu de rendibilitat no garantit el 31/10/2024 del 100 % de la inversió el 7/9/2016 després de fer 8 reemborsaments obligatoris d'import variable lligat a l'EURIBOR 3 mesos (3M), en els dies 31/10 des del 2017 fins a 2024, o l'endemà si no és hàbil, sobre la inversió el 7/9/2016, tret de reemborsaments en la data o amb import diferent dels obligatoris (TAE objectiu NO GARANTIDA mínima a venciment 0,25 % i màxima de 3,98 %).

OPERACIONS EN INSTRUMENTS DERIVATS: La cartera del fons incorpora instruments derivats en el marc d'una gestió encaminada a aconseguir un objectiu de rendibilitat. La metodologia aplicada per a calcular l'exposició total al risc de mercat és el mètode del compromís. Una informació més detallada sobre la política d'inversió del fons es pot trobar en el seu fulllet informatiu.

DIVISA DE DENOMINACIÓ: EUR

2. DADES ECONÒMIQUES

2.1. DADES GENERALS

	Període actual	Període anterior	Any actual	Any anterior
Índex de rotació de la cartera	0,00	0,00	0,00	0,00
Rendibilitat mitjana de la liquiditat (% anualitzat)	3,40	3,85	3,63	2,14

Nota: El període es refereix al trimestre o semestre, segons el cas. En el cas d'IIC el valor liquidatiu no es determina diàriament, les dades es refereixen a l'últim disponible.

CAIXABANK RENTAS EURIBOR, FI

	Període actual	Període anterior	Data	Patrimoni (milers d'euros)	Valor liquidatiu (euros)	Comissions aplicades en el període, sobre patrimoni mitjà	% cobrat efectivament		Base de càlcul
							Període	Acumulada	
Nre. de participacions	29.428.074,19	57.106.834,76	Període	193.426	6.5729	Comissió de gestió	0,23	0,45	Patrimoni
Nº de participis	7.770	13.085	2023	386.451	6.3457	Comissió de resultats	0,00	0,00	Resultats
Benef. bruts distrib. per particip. (Euros)	0,00	0,00	2022	433.375	6.1683	Comissió de gestió total	0,23	0,45	Mixta
			2021	658.139	6.2415	Comissió de dipositari	0,03	0,05	Patrimoni

Inversió mínima:

2.2. COMPORTAMENT

2.2.1. Individual - CAIXABANK RENTAS EURIBOR, FI. Divisa EUR

Rendibilitat (% anualitzat)

CAIXABANK RENTAS EURIBOR, FI

	Acumulat any actual	Trimestral				Anual			
		31-12-24	30-09-24	30-06-24	31-03-24	2023	2022	2021	2019
Rendibilitat	3,58	1,18	0,83	0,79	0,73	2,88	-1,17	-0,65	1,67
Rendibilitats extremes*		Trimestre actual		Últim any		Últims 3 anys			
		%	Data	%	Data	%	Data	%	Data
Rendibilitat mínima (%)		0,00	29-10-24	-0,05	14-06-24	0,83	13-06-22		
Rendibilitat màxima (%)		0,53	25-10-24	0,53	25-10-24	0,55	10-10-22		

* Només se n'informa per a les classes amb una antiguitat mínima del període sol·licitat i sempre que no s'hagi modificat la vocació inversora. Fa referència a les rendibilitats màximes i mínimes entre dos valors liquidatius consecutius.
La periodicitat de càlcul del valor liquidatiu és diària.

Recordi que rendibilitats passades no pressuposen rendibilitats futures. Només se n'informa si s'ha mantingut una política d'inversió homogènia en el període.

Mesures de risc (%)

Volatilitat * de:	Acumulat any actual	Trimestral				Anual			
		31-12-24	30-09-24	30-06-24	31-03-24	2023	2022	2021	2019
Ibex-35 Net TR	13,26	12,94	0,00	14,40	0,00	13,92	19,30	16,23	12,40
Letra Tesoro 1 año	0,11	0,04	0,12	0,12	0,12	0,11	0,07	0,02	0,25

* Volatilitat històrica: indica el risc d'un valor en un període, a més volatilitat més risc. Per poder comparar s'ofereix la volatilitat de diferents referències. Només s'informa de la volatilitat per als períodes amb política d'inversió homogènia.

** VaR històric: indica el màxim que es pot perdre, amb un nivell de confiança del 99%, en el termini d'1 mes, si es repeteix el comportament de la IIC dels últims 5 anys. La dada és a finals del període de referència.

Volatilitat * de:	Acumulat any actual	Trimestral				Anual			
		31-12-24	30-09-24	30-06-24	31-03-24	2023	2022	2021	2019
Ibex-35 Net TR	13,26	12,94	0,00	14,40	0,00	13,92	19,30	16,23	12,40
Letra Tesoro 1 año	0,11	0,04	0,12	0,12	0,12	0,11	0,07	0,02	0,25

CAIXABANK RENTAS EURIBOR, FI

Volatilitat * de:	Acumulat any actual	Trimestral				Anual			
		31-12-24	30-09-24	30-06-24	31-03-24	2023	2022	2021	2019
Valor Liquidatiu	0,54	1,04	0,16	0,17	0,22	0,89	1,59	0,79	1,87
VaR històric **	0,95	0,95	0,00	0,00	0,00	0,00	0,00	0,00	0,00

* Volatilitat històrica: indica el risc d'un valor en un període, a més volatilitat més risc. Per poder comparar s'ofereix la volatilitat de diferents referències. Només s'informa de la volatilitat per als períodes amb política d'inversió homogènia.

** VaR històric: indica el màxim que es pot perdre, amb un nivell de confiança del 99%, en el termini d'1 mes, si es repeteix el comportament de la IIC dels últims 5 anys. La dada és a finals del període de referència.

Despeses (% s/ patrimoni mitjà)

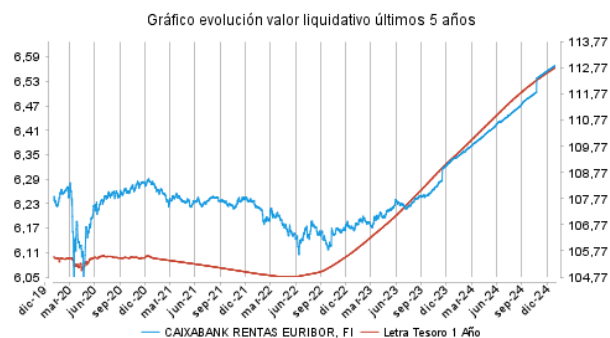
CAIXABANK RENTAS EURIBOR, FI

Ràtio total de despeses *	Acumulat any actual	Trimestral				Anual			
		31-12-24	30-09-24	30-06-24	31-03-24	2023	2022	2021	2019
CAIXABANK RENTAS EURIBOR, FI	0,51	0,13	0,00	0,00	0,00	0,00	0,00	0,00	0,00

* Inclou totes les despeses directes que hi ha hagut en el període de referència: comissió de gestió sobre patrimoni, comissió de dipositar, auditoria, serveis bancaris (excepte despeses de finançament) i la resta de despeses de gestió corrent, en termes de tant per cent sobre el patrimoni mitjà del període. En cas de fons/compartiments que inverteixen més d'un 10% del patrimoni en altres IIC s'inclouen també les despeses efectuades indirectament, derivades d'aquestes inversions, que inclouen les comissions de subscripció i de reemborsament. Aquest ràtio no inclou la comissió de gestió sobre resultats ni els costos per la compravenda de valors.

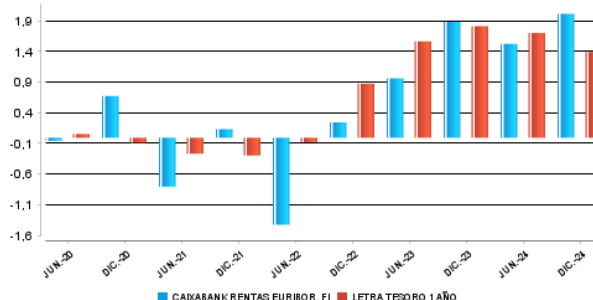
Evolució del valor liquidatiu darrers 5 anys

CAIXABANK RENTAS EURIBOR, FI



Rendibilitat semestral dels últims 5 anys

Gráfico rentabilidad semestral de los últimos 5 años



2.2.2. Comparativa

Durant el període de referència, la rendibilitat mitjana en el període de referència dels fons gestionats per la societat gestora es presenta en el quadre adjunt. Els fons s'agrupen segons la vocació inversora.

Vocació inversora	Patrimoni gestionat* (milers d'euros)	Nº de partícips*	Rendibilitat semestral mitjana**
Renda fixa euro	28.956.647	1.725.450	3,13
Renda fixa internacional	3.562.174	616.221	6,14
Renda fixa mixta euro	1.262.321	51.810	3,37
Renda fixa mixta internacional	3.449.093	119.268	3,07
Renda variable mixta euro	0	0	0,00
Renda variable mixta internacional	1.840.617	66.227	3,83
Renda variable euro	728.268	249.798	6,58
Renda variable internacional	17.829.885	1.923.866	6,11
IIC de gestió passiva (I)	0	0	0,00
Garantit de rendiment fix	216.514	9.243	2,13
Garantit de rendiment variable	269.031	13.051	1,87
De garantia parcial	0	0	0,00
Retorn absolut	2.619.828	370.723	3,33
Global	6.683.882	222.245	4,15
FMM a curt termini de valor liquidatiu variable	0	0	0,00
FMM a curt termini de valor liquidatiu constant de deute publica	0	0	0,00
FMM a curt termini de valor liquidatiu de baixa volatilitat	0	0	0,00
FMM estàndard de valor liquidatiu variable	17.880.257	309.848	1,58
Renda fixa euro curt termini	5.008.175	472.438	2,00
IIC que replica un índex	1.274.327	22.889	5,79
IIC amb objectiu concret de rendibilitat no garantit	325.091	11.881	2,02
Total Fons	91.906.108	6.184.958	3,61

*Mitjanes.

(I): inclou IIC que reproduïxen un índex, fons colitzats (ETF) i IIC amb objectiu concret de rendibilitat no garantit.

** Rendibilitat mitjana ponderada per patrimoni mitjà de cada FI en el període

2.3. DISTRIBUCIÓ DEL PATRIMONI AL TANCAMENT DEL PERÍODE (IMPORTS EN MILERS D'EUROS)

Distribució del patrimoni	Fi període actual		Fin període anterior	
	Import	% sobre patrimoni	Import	% sobre patrimoni
(+) INVERSIONS FINANCERES	134.199	69,38	377.415.590	102,58
* Cartera interior	134.189	69,37	383.214.074	104,16
* Cartera exterior	0	0,00	9.375.169	2,55
* Interessos cartera inversió	10	0,01	-15.173.652	-4,12
* Inversions dubtoses, moroses o en litigi	0	0,00	0	0,00
(+) LIQUIDITAT (TRESORERIA)	59.355	30,69	6.519.263	1,77
(+/-) RESTA	-127	-0,07	-16.012.891	-4,35
TOTAL PATRIMONI	193.426	100,00	367.921.963	100,00

Notes:
El període fa referència al trimestre o semestre, segons el cas.
Les inversions financeres s'indiquen a valor estimat de realització.

2.4. ESTAT DE VARIACIÓ PATRIMONIAL

PATRIMONI FI PERÍODE ANTERIOR (milers d'euros)	% sobre patrimonio medio			
	Variació del període actual	Variació del període anterior	Variació acumulada anual	% Variació respecte fi període anterior
	367.922	386.451.194	386.451.194	
± Subscripcions/ reemborsaments (net)	-57,08	-6,43	-59,15	647,12
Beneficis bruts distribuïts	0,00	0,00	0,00	0,00
± Rendiments nets	2,11	1,53	3,58	16,82
(+) Rendiments de gestió	2,38	1,77	4,10	12,69
+ Interessos	0,81	0,42	1,20	60,17
+ Dividends	0,00	0,00	0,00	0,00
± Resultats en renda fixa (fetes o no)	0,85	1,12	1,99	-36,31
± Resultats en renda variable (fetes o no)	0,00	0,00	0,00	0,00
± Resultat en dipòsits (fetes o no)	0,00	0,00	0,00	0,00
± Resultat en derivats (fetes o no)	0,72	0,23	0,91	162,70
± Resultat en IIC (fetes o no)	0,00	0,00	0,00	0,00
± Altres resultats	0,00	0,00	0,00	0,00
± Altres rendiments	0,00	0,00	0,00	0,00
(-) Despeses repercutides	-0,27	-0,24	-0,52	-11,76
- Comissió de gestió	-0,23	-0,22	-0,45	-14,66
- Comissió de dipositari	-0,03	-0,02	-0,05	-14,66
- Despeses per serveis exteriors	0,00	0,00	0,00	5,08
- Altres despeses de gestió corrent	0,00	0,00	0,00	-47,43
- Altres despeses repercutides	-0,01	0,00	-0,02	154,33
(+) Ingressos	0,00	0,00	0,00	-17,39
+ Comissionis de descompte a favor de la IIC	0,00	0,00	0,00	0,00
+ Comissions retrocedides	0,00	0,00	0,00	0,00
+ Altres ingressos	0,00	0,00	0,00	-17,39
PATRIMONI FI PERÍODE ACTUAL (milers d'euros)	193.426.386	367.921.963	193.426.386	

Nota: el període fa referència al trimestre o semestre, segons el cas.

3. INVERSIONS FINANCERES

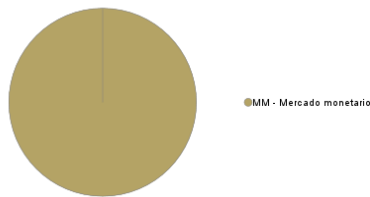
3.1. INVERSIONS FINANCERES A VALOR ESTIMAT DE REALITZACIÓ (EN MILERS D'EUROS) AL TANCAMENT DEL PERÍODE

Descripció de la inversió i emissor	Divisa	Període actual		Període anterior	
		Valor de mercat	%	Valor de mercat	%
BONOS/OBLIGA. TESORO PUBLICO 2033-07-30	EUR	0	0,00	707	0,19
BONOS/OBLIGA. TESORO PUBLICO 2036-07-30	EUR	0	0,00	1.952	0,53
BONOS/OBLIGA. TESORO PUBLICO 2038-07-30	EUR	0	0,00	1.351	0,37
DEUDA TESORO PUBLICO 2040-07-30	EUR	0	0,00	275	0,07
DEUDA TESORO PUBLICO 0,700 2033-11-30	EUR	0	0,00	6.788	1,85
Total deute públic cotitzat més d'1 any		0	0,00	11.073	3,01
BONOS/OBLIGA. TESORO PUBLICO 0,905 2024-10-31	EUR	0	0,00	15.189	4,13
BONOS/OBLIGA. TESORO PUBLICO 0,848 2024-07-30	EUR	0	0,00	45.169	12,28
DEUDA TESORO PUBLICO 2,750 2024-10-31	EUR	0	0,00	221.437	60,19
BONOS/OBLIGA. TESORO PUBLICO 0,788 2024-10-31	EUR	0	0,00	86.346	23,47
Total deute públic cotitzat menys d'1 any		0	0,00	368.142	100,07
TOTAL RENDA FIXA COTITZADA		0	0,00	379.215	103,08
REPO TESORO PUBLICO 2,80 2025-01-02	EUR	134.189	69,37	0	0,00
TOTAL RF ADQUISICIÓ TEMPORAL D'ACTIUS		134.189	69,37	0	0,00
TOTAL RENDA FIXA		134.189	69,37	379.215	103,08
TOTAL INVERSIONS FINANCERES INTERIOR		134.189	69,37	379.215	103,08
DEUDA DEUTSCHLAND 1,300 2027-10-15	EUR	0	0,00	61	0,02
Total deute públic cotitzat més d'1 any		0	0,00	61	0,02
TOTAL RENDA FIXA COTITZADA EXT		0	0,00	61	0,02
TOTAL RENDA FIXA EXT		0	0,00	61	0,02
TOTAL INVERSIONS FINANCERES EXTERIOR		0	0,00	61	0,02
TOTAL INVERSIONS FINANCERES		134.189	69,37	379.276	103,10

Notes: el període es refereix a la fi del trimestre o semestre, segons el cas.

3.2. DISTRIBUCIÓ DE LES INVERSIONS FINANCERES, AL TANCAMENT DEL PERÍODE (% RESPECTE AL PATRIMONI TOTAL)

TIPO DE ACTIVO



3.3. OPERACIONS EN DERIVATS

RESUM DE LES POSICIONS OBERTES AL TANCAMENT DEL PERÍODE (IMPORTS EN MILERS D'EUROS)

Instrument	Import nominal compromès	Objectiu de la inversió
Total Operativa Derivats Drets	0	
Total Operativa en Derivats Obligacions	0	

4. FETS RELLEVANTS

	Sí	No
a.Suspensió temporal de subscripcions/reemborsaments		X
b.Represa de subscripcions/reemborsaments		X
c.Reemborsament de patrimoni significatiu		X
d.Endeutament superior al 5% del patrimoni		X
e.Substitució de la societat gestora		X
f.Substitució de l'entitat dipositària		X
g.Canvi de control de la societat gestora		X
h.Canvi en elements essencials del fulllet informatiu		X
i.Autorització del procés de fusió	X	
j.Altres fets rellevants	X	

5. ANNEX EXPLICATIU DE FETS RELLEVANTS

J) CaixaBank Asset Management, SGIIC, S.A.U., entitat gestora del fons, comunica que s'amplien els dies en què es podrà reemborsar sense comissió de reemborsament.

En concret, el fulllet de l'apartat de comissions i despeses indicava aquest text:

- Des de l'1/11/24, inclusivament, i fins que es determini una nova política (mínim 1 mes) no hi haurà comissions ni descomptes per subscripció i reemborsament.

Que queda redactat de la manera següent:

- Des del 31/10/24, inclusivament, i fins que es determini una nova política (mínim 1 mes), no hi haurà comissions ni descomptes per subscripció i reemborsament. CaixaBank Asset Management SGIIC, S.A.U., entitat gestora d'aquest fons, comunica que el passat 31 d'octubre de 2024 es va assolir el venciment de l'objectiu de rendibilitat no garantida d'aquest fons i es van considerar complets els objectius i la vocació preestablerts; en aquesta mateixa data (31/10/2024), s'havia obtingut una revaloració del 9,95%, pel que fa al valor liquidatiu de l'últim dia del període de comercialització inicial, 7 de setembre de 2016, fet que suposa una TAE de l'1,18 %.

Tal com s'indica en el fulllet explicatiu, fins al moment que es modifiqui la política inversora, el patrimoni del fons estarà invertit en liquiditat o en actius monetaris per tal de mantenir estable el valor liquidatiu.

6. OPERACIONS VINCULADES I ALTRES INFORMACIONS

	Sí	No
a.Participis significatius en el patrimoni del fons (percentatge superior al 20%)		X
b.Modificacions d'escassa rellevància en el reglament		X
c.La gestora i el dipositari són del mateix grup (segons l'article 4 de la CNMV)		X
d.S'han fet operacions d'adquisició i venda de valors en els quals el dipositari ha actuat com a venedor o comprador, respectivament		X
e.S'han adquirit valors o instruments financers emesos o avalats per alguna entitat del grup de la gestora o del dipositari, o algun d'aquests ha actuat com a col·locador, assegurador, director o assessor, o s'han prestat valors a entitats vinculades		X
f.S'han adquirit valors o instruments financers la contrapartida dels quals ha estat una entitat del grup de la gestora o dipositari, o una altra IIC gestionada per la mateixa gestora o una altra gestora del grup		X
g.S'han percebut ingressos per entitats del grup de la gestora que tenen com a origen comissions o despeses satisfetes per la IIC		X
h.Altres informacions o operacions vinculades	X	

7. ANNEX EXPLICATIU SOBRE OPERACIONS VINCULADES I ALTRES INFORMACIONS

h) S'han dut a terme operacions d'adquisició temporal d'actius amb pacte de recompra amb el dipositari, compravenda d'IIC pròpies i d'altres per un import en valor absolut de 68,06 euros. En el període, la mitjana d'aquest tipus d'operacions respecte del patrimoni mitjà és un 0,00 %.

8. INFORMACIÓ I ADVERTIMENTS A INSTÀNCIA DE LA CNMV

9. ANNEX EXPLICATIU DE L'INFORME PERIÒDIC

1. SITUACIÓ DELS MERCATS I EVOLUCIÓ DEL FONS.

a) Visió de la gestora/societat sobre la situació dels mercats.

Durant el segon semestre de 2024, l'economia global ha mostrat signes de desaceleració. Als Estats Units, el creixement del PIB s'ha moderat i ha tancat l'any amb un creixement anual del 2,9 %. La inflació s'ha començat a estabilitzar al voltant del nivell del 2,4 %. A l'eurozona, el creixement ha estat més feble, amb un augment del PIB de l'1,5 %. La Xina ha experimentat un creixement del 4,8 %, afectada per la regulació governamental i un mercat immobiliari que s'està refredant. Els mercats emergents han tingut comportaments diferents, amb alguns països que s'han beneficiat dels preus més alts d'algunes primeres matèries, mentre que uns altres han hagut de fer front a les inestabilitats polítiques. En aquesta segona part de l'any 2024, els bancs centrals han continuat amb les polítiques de relaxament de tipus. La Reserva Federal dels EUA ha reduït els seus tipus fins al 4,5 % des del 5,5 %, i s'ha enfocat a donar suport al creixement econòmic. El Banc Central Europeu, per la seva banda, ha reduït els tipus d'interès al 3 % en aquest segon semestre, amb la qual cosa també pretén estimular l'economia de l'eurozona. En mercats emergents, Turquia ha liderat les baixades de tipus amb una reducció de 250 punts bàsics. El Banc del Japó ha mantingut la seva política monetària ultra laxa per tal d'assolir el seu objectiu d'inflació del 2 %, malgrat haver fet una pujada de tipus el mes de juliol.

Respecte de les tensions geopolítiques, l'elecció de Lai Ching-te a Taiwan ha intensificat les tensions amb la Xina, que ha declarat que es podia qualificar aquest fet com una qüestió de «guerra o pau». Per part seva, el conflicte a Ucraïna ha continuat afectant l'estabilitat global, ja que continua sent una font d'incertesa respecte de com pot acabar tot plegat, sobretot després de l'elecció de Donald Trump. A l'Orient Mitjà, les tensions entre Israel i Hamàs, amb la intervenció de l'Iran, s'han intensificat, fet que ha provocat a una inestabilitat militar més gran a la regió després de la invasió del Líban per part d'Israel. D'altra banda, i pel que fa l'escalfament global, la cimera climàtica COP29 de Sud-àfrica va arribar a una conclusió sense precedents respecte dels compromisos que cal adoptar en les principals economies per reduir les emissions, amb el con sud exigint fons equitatius per poder avançar en la transició energètica.

Respecte del mercat de renda fixa, l'any ha estat positiu, amb rendibilitats atractives en els bons. Les retallades de tipus de la Reserva Federal han contribuït a un entorn favorable per a aquests mercats. Els bons corporatius han tingut el millor comportament, i dins d'aquests, els bons d'alt rendiment (high yield) han pujat al voltant d'un 8 % en el conjunt de l'any tant als EUA com a Europa.

Aquest fons, fins al seu venciment l'octubre de 2024, tenia una cartera de bons a venciment que s'ha vist afectada en la seva valoració pels moviments de les rendibilitats i els tipus d'interès de la zona de l'euro. El moviment a la baixa dels tipus d'interès ha generat la revaloració de les emissions de deute públic i, per tant, el comportament positiu del fons durant el període.

b) Decisions generals d'inversió adoptades.

Les inversions efectuades han anat encaminades a complir amb l'objectiu de rendibilitat no garantida del fons fins al seu venciment l'octubre de 2024.

c) Índex de referència.

N/A

d) Evolució del patrimoni, participis, rendibilitat i despeses de la IIC.

Durant el període, el patrimoni del fons ha variat en un -47,43 % i el nombre de participis, en un -40,62%. Les despeses directes que ha tingut el fons han estat del 0,255 % i les indirectes han estat del 0 %. La rendibilitat del fons ha estat del 2,02 %, inferior a la lletra del Tresor, en un 1,24 %

e) Rendiment del fons en comparació amb la resta de fons de la gestora.

La rendibilitat del fons ha estat superior a la mitjana dels fons amb la mateixa vocació inversora, d'1,87 %.

2. INFORMACIÓ SOBRE LES INVERSIONS.

a) Inversions concretes efectuades durant el període.

La cartera, fins al seu venciment l'octubre de 2024, estava constituïda per renda fixa pública i renda fixa privada avalada per l'Estat espanyol, amb una durada pròxima al venciment de l'objectiu de rendibilitat i instruments derivats, l'evolució dels quals està en funció de l'euríbor 3 mesos. Després del seu venciment, les inversions fetes han tingut com a finalitat adequar la cartera als moviments de sortida de participis en el període, i s'inverteix en repos. No s'aplicarà comissió de reemborsament als reemborsaments obligatoris.

b) Operativa de préstec de valors.

N/A

c) Operativa en derivats i adquisició temporal d'actius.

El fons va invertir en derivats amb la finalitat d'assolir l'objectiu de rendibilitat no garantida. Les contrapartides dels derivats eren BBVA i JP Morgan. El grau mitjà de palanquejament del període ha estat del 0 %.

d) Més informació sobre inversions.

La remuneració de la liquiditat mantinguda per la IIC ha estat de 3,40 %.

3. EVOLUCIÓ DE L'OBJECTIU CONCRET DE RENDIBILITAT.

En el seu venciment l'octubre de 2024, el fons va assolir el valor liquidatiu objectiu còmodament

4. RISC ASSUMIT PEL FONS.

La volatilitat d'un 0,54 % ha estat superior a la de la lletra del Tresor.

5. EXERCICI DRETS POLÍTICS.

N/A

6. INFORMACIÓ I ADVERTIMENTS CNMV.

N/A

7. ENTITATS BENEFICIÀRIES DEL FONS SOLIDARI I IMPORT CREDIT A AQUESTES.

N/A

8. COSTOS DERIVATS DEL SERVEI D'ANÀLISI.

N/A

9. COMPARTIMENTS DE PROPÒSIT ESPECIAL (SIDE POCKETS).

N/A

10. PERSPECTIVES DE MERCAT I ACTUACIÓ PREVISIBL DEL FONS.

En l'assignació d'actius, el panorama per al primer semestre de l'any és atractiu. Malgrat el bon comportament de les borses durant l'any 2024, el creixement econòmic, els beneficis empresarials, la despesa del consumidor i l'entorn de tipus afavoreix un començament d'any atractiu per als actius de risc. Fins i tot així, la política obre nous riscos, per la qual cosa no descartem la necessitat d'un enfocament més tàctic durant les setmanes que venen. El creixement nominal manté el creixement dels beneficis, i, tot i que puguem patir algun revés en els tipus llargs, la retòrica dels bancs centrals i la caiguda del preu del petroli n'haurien de limitar els danys, mentre que l'ampliació del creixement permet un entorn de diferencials de crèdit i perifèrics favorable.

Esperem una pendent més pronunciada de la corba de tipus, provocada per una lleugera baixada dels curts i uns llargs pressionant a l'alça. Això hauria d'incloure un entorn de creixement resiliència i una inflació controlada, tot i que a nivells més alts que no pas en cicles anteriors. La política obre diversos escenaris de «cara o creu» i no resulta possible anticipar-ne el resultat. La presa de possessió de Donald Trump i les diverses alternatives que pugui adoptar marcaran els pròxims mesos. Si veiem una versió de Trump desreguladora i amb baixades d'impostos, afavorirà els mercats en general, sobretot la divisa i la renda variable, tot i que amb un equilibri difícil amb el mercat americà de deute, que es tensarà i afegirà pressió a la renda variable. Si veiem la versió més enfocada en política antiimmigratòria i d'aplicació d'aranzels de manera brusca, podem assistir a una correcció forta de les borses sobre la base d'una preocupació tant pel creixement com per l'efecte sobre els preus. En tot cas, creiem que aquestes forces contràries limitaran la pròpia actuació de polítiques econòmiques molt agressives.

Les inversions efectuades aniran encaminades a gestionar la liquiditat del fons i a estabilitzar-ne el valor liquidatiu.

10. INFORMACIÓ SOBRE LA POLÍTICA DE REMUNERACIÓ

1) Dades quantitatives:

· Remuneració total abonada per la SGIC al seu personal desglossada en:

- Remuneració Fixa: 19.194.809 €
- Remuneració variable: 3.184.433 €

· Nombre de beneficiaris (s'especificarà el nombre total d'empleats i, dins d'aquests, el nombre de beneficiaris de remuneració variable).

- Nombre total d'empleats: 292
- Nombre de beneficiaris: 251

· Remuneració vinculada a la comissió de gestió variable de la IIC, indicant que no existeix per a les IIC que no apliquin aquest tipus de remuneració.

· No existeix aquest tipus de remuneració

· Remuneració desglossada en:

· Alts càrrecs: indicant el nombre de persones incloses en aquesta categoria i desglossant en remuneració fixa i variable.

- o Nombre de persones: 9
- o Remuneració fixa: 1.580.713 €
- o Remuneració variable: 455.457 €

· Empleats l'actuació dels quals tingui una incidència material en el perfil de risc de la IIC (entenent que totes les SGIC tenen empleats dins d'aquest grup): indicant el nombre de

persones incloses en aquesta categoria i desglossant en remuneració fixa i variable:

- o Nombre de persones: 8
- o Remuneració fixa: 1.195.946 €
- o Remuneració variable: 419.251 €

2) Contingut qualitatiu:

La política de remuneració de CaixaBank Asset Management, SGIC, S.A.U. constitueix un aspecte fonamental del seu govern corporatiu, a causa de la influència potencial que les pràctiques de remuneració poden exercir en el perfil de risc de la SGIC i de les IIC que gestiona, així com en els conflictes d'interès potencials, tot això d'acord amb la normativa sectorial aplicable.

CaixaBank Asset Management SGIC, S.A.U., com a SGIC i prestadora de serveis d'inversió, requereix unes polítiques adequades de remuneració, tant en relació amb els alts directius, els prenedors de risc i les persones que exerceixin funcions de control com en general amb la resta del personal de l'entitat.

D'acord amb això, CaixaBank Asset Management SGIC, S.A.U. disposa d'una política de remuneració als seus empleats segons una gestió racional i eficaç del risc, i la normativa aplicable a les IIC gestionades. Aquesta política segueix els principis de l'estratègia empresarial, dels objectius, dels valors i dels interessos a llarg termini propis i de les institucions d'inversió col·lectiva que gestiona, dels seus partícips o accionistes, i de l'interès públic, i inclou mesures per evitar els conflictes d'interès.

La política de compensació total està orientada a impulsar comportaments que assegurin la creació de valor a llarg termini i la sostenibilitat dels resultats en el temps.

En general, la proporció de la remuneració variable pel que fa a la remuneració fixa anual és relativament reduïda. La proporció del component fix de la remuneració permet aplicar una política flexible de remuneració variable, que inclou la possibilitat, en els casos que preveu la política, de no abonar cap quantitat de remuneració variable en un exercici determinat.

En cas que els professionals que fan funcions de control tinguin remuneració variable, els seus objectius no han d'incloure reptes de negoci a nivell individual, de l'àrea o de les IIC gestionades, per tal d'assegurar la seva independència sobre les àrees que supervisen.

Es prohibeix als professionals de CaixaBank AM l'ús d'estratègies personals de cobertura i assegurances de les seves remuneracions o de les obligacions que hi estiguin relacionades, per tal de perjudicar l'alineació amb el perfil de risc implícit en aquesta estructura de remuneració.

La remuneració variable per als professionals de CaixaBank AM està orientada a esperar comportaments que assegurin la generació de valor a llarg termini i la sostenibilitat dels resultats en el temps, i es basa en la combinació de remuneració (proporcionalitat entre remuneració fixa i variable, descrita més amunt) i en el mesurament de l'execució. En cap cas la remuneració variable no estarà vinculada solament i directament a decisions individuals de gestió o criteris que incentivin l'assumpció de riscos incompatible amb el perfil de risc de l'entitat o les seves normes en matèria de conducta o conflictes d'interessos, les IIC que gestiona i els seus partícips.

La determinació de la remuneració variable es basa en una combinació del mesurament de l'acompliment individual, de l'àrea, unitat de negoci o IIC concernides (en la mesura en què sigui aplicable), tenint en compte criteris quantitius (financers) i qualitius (no financers) fixats en l'àmbit de l'entitat, d'àrea o individualment segons el que sigui procedent.

Així mateix, el pagament de la remuneració variable no es duu a terme per mitjà de vehicles o mètodes que puguin facilitar l'elusió de les normes contingudes en la política.

11. INFORMACIÓ SOBRE LES OPERACIONS DE FINANÇAMENT DE VALORS, REUTILITZACIÓ DE LES GARANTIES I SWAPS DE RENDIMENT TOTAL (REGLAMENT UE 2015/2365)

Apartat 11: Informació sobre les operacions de finançament de valors, reutilització de les garanties i permutes financeres de rendiment total (Reglament UE 2015/2365).

1) Dades globals:

a) Import dels valors i primeres matèries en préstec.

N/A.

b) Import en actius compromesos de tipus OFV: En la data de la fi de període, hi ha adquisicions temporals d'actius per un import de 134.188.593,72 euros, que representa un 100,00 % sobre els actius gestionats per la IIC.

2) Dades relatives a la concentració:

a) Emissor de la garantia real de les OFV efectuades:

tresor públic

b) Contrapart de cada tipus d'OFV:

CAIXABANK, S.A.

3) Dades de transacció agregades corresponents a cada tipus d'OFV i de permutes de rendiment total, que es desglossaran per separat d'acord amb les categories següents:

a) Tipus i qualitat de la garantia:

N/A.

b) Venciment de la garantia:

N/A.

c) Moneda de la garantia:

N/A.

d) Venciment de les OFV:

Entre un dia i una setmana.

e) País en què s'hagin establert les contraparts:

ESPANYA

f) Liquidació i compensació:

Entitat de contrapartida central.

4) Dades sobre reutilització de les garanties:

a) Porcentatge de la garantia real rebuda que es reutilitza:

N/A.

b) Rendiment per a la IIC de la reinversió de la garantia en efectiu:

N/A.

5) Custòdia de les garanties reals rebudes per la IIC:

N/A.

6) Custòdia de les garanties reals concedides per la IIC:

N/A.

7) Dades sobre el rendiment i cost:

N/A.