

# MARMIRE INVERSIONES SICAV, S.A.

Informe Segon semestre 2024

Núm. registre CNMV: 0596  
 Data de registre: 30/07/1999  
 Gestora: CaixaBank Asset Management SGIIC, S.A.  
 Dipositari: CECABANK SA  
 Grup Gestora/Dipositari: CaixaBank SA / CECA  
 Ràting Dipositari: BBB+  
 Auditor: DELOITTE

Aquest informe, juntament amb els últims informes periòdics, estan disponibles per mitjans telemàtics a [www.caixabankassetmanagement.com](http://www.caixabankassetmanagement.com)

La societat d'inversió o, si escau, l'entitat gestora atén les consultes dels clients, relacionades amb les IIC gestionades a Paseo de la Castellana, 189 Madrid, correu electrònic per mitjà de formulari disponible a [www.caixabank.es](http://www.caixabank.es)

A més disposa d'un departament o servei d'atenció al client encarregat de resoldre les queixes i reclamacions. Igualment, la CNMV posa a la seva disposició l'Oficina d'Atenció a l'Inversor (902 149 200, correu electrònic: [inversores@cnmv.es](mailto:inversores@cnmv.es)).

## 1. POLÍTICA D'INVERSIÓ I DIVISA DE DENOMINACIÓ

**CATEGORIA:** Tipus de societat: Societat que inverteix més d'un 10% en altres fons o societats; Vocació inversora: Global; Perfil de risc: 2 (En una escala del 1 al 7). La societat cotitza en el mercat alternatiu borsari.

**DESCRIPCIÓ GENERAL:** La societat pot invertir en renda fixa, renda variable i en divises que no siguin l'euro sense cap límit predeterminat. La selecció de valors es basarà en l'anàlisi fonamental, tant per a renda variable, amb valors d'alta i baixa capitalització, com per a renda fixa pública i privada, sense predeterminar el termini, la durada ni la qualificació creditícia. La política d'inversions aplicada i els resultats d'aquesta es recullen en l'annex explicatiu d'aquest informe periòdic.

**OPERACIONS EN INSTRUMENTS DERIVATS:** La societat ha dut a terme operacions amb instruments derivats amb la finalitat d'inversió per gestionar d'una manera més eficaç la cartera. La metodologia aplicada per a calcular l'exposició total al risc de mercat és el mètode del compromís. Una informació més detallada sobre la política d'inversió de la societat es pot trobar en el seu fullet informatiu.

**DIVISA DE DENOMINACIÓ:** EUR

## 2. DADES ECONÒMIQUES

### 2.1. DADES GENERALS

	Període actual	Període anterior	Període actual	Període anterior	Any actual	Any anterior	
Nre. d'accions en circulació	383.161,00	383.161,00	Índex de rotació de la cartera	0,33	0,38	0,55	1,41
Nre. d'accionistes	103	103	Rendibilitat mitjana de la liquiditat (% anualitzat)	4,05	4,05	4,05	4,05
Dividends bruts distribuïts per acció (Euros)	0,00	0,00					

Nota: el període fa referència al trimestre o semestre, segons el cas.

Data	Patrimoni fi de període (milers d'euros)	Valor liquidatiu			
		Fi del període	Minim	Màxim	
Període de l'informe	5.656	14.7619	14.2106	14.8489	
2023	5.326	13.8996	13.0032	13.9026	
2022	4.990	13.0031	12.8309	14.4346	
2021	7.296	14.3825	13.9312	14.4427	

Comissions aplicades en el període, sobre patrimoni mitjà	% cobrat efectivament			Base de càlcul
	Període	Acumulada		
Comissió de gestió	0,25	0,50	Patrimoni	
Comissió de resultats	0,00	0,00	Resultats	
Comissió de gestió total	0,25	0,50	Mixta	
Comissió de dipositari	0,05	0,10	Patrimoni	

### 2.2. COMPORTAMENT

Individual - MARMIRE INVERSIONES SICAV, S.A.. Divisa EUR

Rendibilitat (% sense anualitzar)

Acumulat any actual	Trimestral				Anual			
	31-12-24	30-09-24	30-06-24	31-03-24	2023	2022	2021	2019
6,20	0,94	1,72	1,05	2,36	6,89	-9,59	2,43	9,35

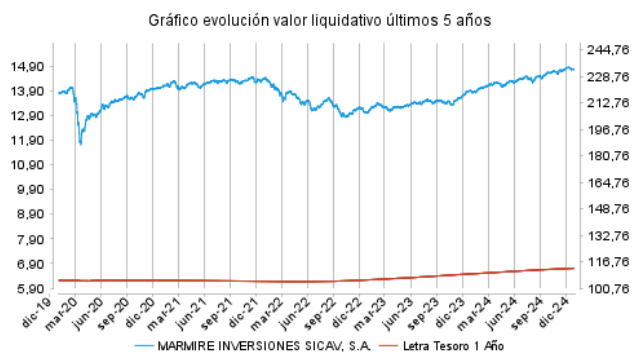
Despeses (% sobre el patrimoni mitjà)

Acumulat any actual	Trimestral				Anual				
	31-12-24	30-09-24	30-06-24	31-03-24	2023	2022	2021	2019	
Ràtio total de despeses*	1,12	0,28	0,28	0,27	0,29	1,12	1,13	1,16	1,03

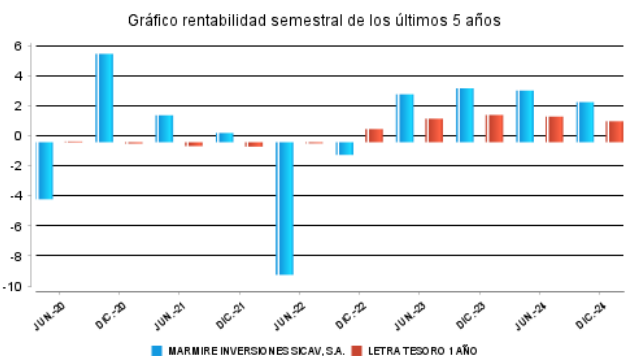
\* Inclou totes les despeses directes que hi ha hagut en el període de referència: comissió de gestió sobre patrimoni, comissió de dipositari, auditoria, serveis bancaris (excepte despeses de finançament) i la resta de despeses de gestió corrent, en termes de tant per cent sobre el patrimoni mitjà del període. En cas de fons/compartiments que inverteixen més d'un 10% del patrimoni en altres IIC s'inclouen també les despeses efectuades indirectament, derivades d'aquestes inversions, que inclouen les comissions de subscripció i de reemborsament. Aquest ràtio no inclou la comissió de gestió sobre resultats ni els costos per la compravenda de valors.

En cas d'inversions en IIC que no calculen la ràtio de despeses, aquesta s'ha estimat per incorporar-la en la ràtio de despeses sintètica.

### Evolució del valor liquidatiu, cotització o canvis aplicats els últims 5 anys



### Rendibilitat semestral dels últims 5 anys



## 2.3. DISTRIBUCIÓ DEL PATRIMONI AL TANCAMENT DEL PERÍODE (IMPORTS EN MILERS D'EUROS)

Distribució del patrimoni	Fi període actual		Fi període anterior	
	Import	% sobre patrimoni	Import	% sobre patrimoni
(+) INVERSIONS FINANCERES	5.601	99,03	5.482	99,51
* Cartera interior	50	0,88	49	0,89
* Cartera exterior	5.568	98,45	5.459	99,09
* Interessos cartera inversió	-17	-0,30	-26	-0,47
* Inversions dubtoses, moroses o en litigi	0	0,00	0	0,00
(+) LIQUIDITAT (TRESORERIA)	36	0,64	16	0,29
(+/-) RESTA	19	0,33	11	0,20
<b>TOTAL PATRIMONI</b>	<b>5.656</b>	<b>100,00</b>	<b>5.509</b>	<b>100,00</b>

Notes:  
El període fa referència al trimestre o semestre, segons el cas.  
Les inversions financeres s'indiquen a valor estimat de realització.

## 2.4. ESTAT DE VARIACIÓ PATRIMONIAL

	% sobre patrimoni mitjà			% Variació respecte fi període anterior
	Variació del període actual	Variació del període anterior	Variació acumulada anual	
<b>PATRIMONI FI PERÍODE ANTERIOR (milers d'euros)</b>	<b>5.509</b>	<b>5.326</b>	<b>5.326</b>	
± Compra/venda d'accions (net)	0,00	0,00	0,00	-100,00
Dividends a compte bruts distribuïts	0,00	0,00	0,00	0,00
± Rendiments nets	2,63	3,36	6,00	-19,67
(+) Rendiments de gestió	3,05	3,78	6,83	-17,00
+ Interessos	0,27	0,50	0,77	-43,79
+ Dividends	0,10	0,07	0,17	33,71
± Resultats en renda fixa (fetes o no)	0,45	0,11	0,57	317,67
± Resultats en renda variable (fetes o no)	0,00	0,00	0,00	-100,00
± Resultat en dipòsits (fetes o no)	0,00	0,00	0,00	0,00
± Resultat en derivats (fetes o no)	-0,01	-0,02	-0,03	-67,08
± Resultat en IIC (fets o no)	2,24	3,12	5,35	-26,04
± Altres resultats	0,00	0,00	0,00	-142,59
± Altres rendiments	0,00	0,00	0,00	0,00
(-) Despeses repercutides	-0,42	-0,42	-0,83	3,75
- Comissió de societat gestora	-0,25	-0,25	-0,50	4,27
- Comissió de dipositari	-0,05	-0,05	-0,10	4,27
- Despeses per serveis exteriors	-0,09	-0,09	-0,17	3,88
- Altres despeses de gestió corrent	-0,03	-0,03	-0,06	0,51
- Altres despeses repercutides	0,00	0,00	0,00	-100,00
(+) Ingressos	0,00	0,00	0,00	-100,00
+ Comissions de descompte a favor de la IIC	0,00	0,00	0,00	0,00
+ Comissions retrocedides	0,00	0,00	0,00	-100,00
+ Altres ingressos	0,00	0,00	0,00	-100,00
± Revaloració immobles ús propi i resultats per alienació immobilitzat	0,00	0,00	0,00	0,00
<b>PATRIMONI FI PERÍODE ACTUAL (milers d'euros)</b>	<b>5.656</b>	<b>5.509</b>	<b>5.656</b>	

Nota: el període fa referència al trimestre o semestre, segons el cas.

## 3. INVERSIONS FINANCERES

### 3.1. INVERSIONS FINANCERES A VALOR ESTIMAT DE REALITZACIÓ (EN MILERS D'EUROS) AL TANCAMENT DEL PERÍODE

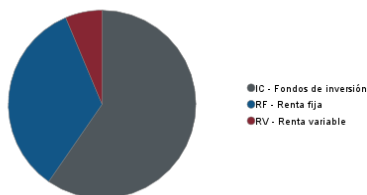
Descripció de la inversió i emissor	Divisa	Període actual		Període anterior	
		Valor de mercat	%	Valor de mercat	%
DEUDA TESORO PUBLICO 2,808 2028-01-31	EUR	50	0,88	49	0,89
<b>Total deute públic cotitzat més d'1 any</b>		<b>50</b>	<b>0,88</b>	<b>49</b>	<b>0,89</b>
<b>TOTAL RENDA FIXA COTITZADA</b>		<b>50</b>	<b>0,88</b>	<b>49</b>	<b>0,89</b>
<b>TOTAL RENDA FIXA</b>		<b>50</b>	<b>0,88</b>	<b>49</b>	<b>0,89</b>
<b>TOTAL INVERSIONS FINANCERES INTERIOR</b>		<b>50</b>	<b>0,88</b>	<b>49</b>	<b>0,89</b>
DEUDA ITALY 3,800 2026-04-15	EUR	51	0,90	50	0,92

<b>Total deute públic cotitzat més d'1 any</b>		<b>51</b>	<b>0,90</b>	<b>50</b>	<b>0,92</b>
BONOS DAIMLER CANADA 3,000 2027-02-23	EUR	100	1,76	99	1,79
BONOS CR AGRIC ASSURA 4,250 2099-01-13	EUR	222	3,93	219	3,97
BONOS BNP 2,500 2032-03-31	EUR	95	1,67	92	1,68
BONOS AXA 3,880 2049-05-20	EUR	105	1,86	103	1,86
BONOS IBER INTL 3,250 2099-02-12	EUR	197	3,48	197	3,58
BONOS LLOYDS 4,500 2030-03-18	EUR	227	4,01	218	3,96
BONOS BP CAPITAL MARK 3,250 2049-06-22	EUR	105	1,85	102	1,86
BONOS ENI 2,630 2099-10-13	EUR	103	1,82	100	1,82
<b>Total renda fixa cotitzada més d'1 any</b>		<b>1.153</b>	<b>20,38</b>	<b>1.131</b>	<b>20,52</b>
BONOS GLENCORE FIN EUJ 1,750 2025-03-17	EUR	98	1,73	97	1,76
BONOS THERMO FISHER 0,130 2025-03-01	EUR	95	1,69	95	1,73
<b>Total renda fixa cotitzada menys 1 any</b>		<b>193</b>	<b>3,42</b>	<b>192</b>	<b>3,49</b>
<b>TOTAL RENDA FIXA COTITZADA</b>		<b>1.398</b>	<b>24,70</b>	<b>1.373</b>	<b>24,93</b>
<b>TOTAL RENDA FIXA EXT</b>		<b>1.398</b>	<b>24,70</b>	<b>1.373</b>	<b>24,93</b>
ETF BLACKROCK DEUTS	EUR	217	3,83	197	3,58
FONDO VANG SERIES PLC	EUR	222	3,93	0	0,00
ETN ISHARES ETFS/IR	EUR	0	0,00	357	6,48
ETN ISHARES ETFS/IR	EUR	227	4,01	221	4,01
ETF BLACKROCK IE	EUR	139	2,46	328	5,96
FONDO MIZINICH FUNDS	EUR	140	2,48	137	2,48
ETN ISHARES ETFS/IR	EUR	248	4,39	147	2,66
FONDO NEUBERGER BERMA	EUR	254	4,49	0	0,00
FONDO LAZARD GL	EUR	54	0,95	0	0,00
FONDO BLACKROCK INDEX	EUR	172	3,05	0	0,00
FONDO NORDEA INVESTME	EUR	113	2,00	0	0,00
FONDO ROBECO LUX	EUR	0	0,00	53	0,97
FONDO MORGAN STA SICA	EUR	411	7,26	399	7,24
FONDO MORGAN STANLEY	EUR	395	6,98	380	6,89
FONDO PICTET LUX	EUR	0	0,00	154	2,80
FONDO AMUN FUN SICAV	EUR	73	1,30	74	1,34
FONDO BLACK GLB SIC/L	EUR	90	1,59	93	1,68
FONDO ROBECO LUX	EUR	0	0,00	216	3,92
FONDO BLACK GLB SIC/L	EUR	77	1,37	81	1,47
FONDO GARTMORE INVEST	EUR	112	1,97	108	1,96
FONDO VTBL FUNDS LU	USD	0	0,00	118	2,14
FONDO CANDRIAM	EUR	0	0,00	227	4,12
FONDO CANDRIAM	EUR	251	4,43	0	0,00
FONDO ROBECO LUX	EUR	51	0,90	0	0,00
FONDO T ROWE P F/LUX	EUR	59	1,04	0	0,00
FONDO ELEVA	EUR	55	0,98	0	0,00
FONDO ROBECO LUX	EUR	0	0,00	59	1,07
FONDO DNCA INVEST	EUR	109	1,92	107	1,94
FONDO GABELLI	EUR	50	0,88	0	0,00
FONDO WELLINGTON MANA	EUR	135	2,39	128	2,33
FONDO FRANKLIN TEMP	EUR	518	9,15	503	9,14
<b>TOTAL IIC EXT</b>		<b>4.171</b>	<b>73,75</b>	<b>4.085</b>	<b>74,18</b>
<b>TOTAL INVERSIONS FINANCERES EXTERIOR</b>		<b>5.568</b>	<b>98,45</b>	<b>5.459</b>	<b>99,11</b>
<b>TOTAL INVERSIONS FINANCERES</b>		<b>5.618</b>	<b>99,33</b>	<b>5.508</b>	<b>100,00</b>

Notes: el període es refereix a la fi del trimestre o semestre, segons el cas.

### 3.2. DISTRIBUCIÓ DE LES INVERSIONS FINANCERES, AL TANCAMENT DEL PERÍODE (% RESPECTE AL PATRIMONI TOTAL)

TIPO DE ACTIVO



### 3.3. OPERACIONS EN DERIVATS

RESUM DE LES POSICIONS OBERTES AL TANCAMENT DEL PERÍODE (IMPORTS EN MILERS D'EUROS)

Instrument	Import nominal compromès	Objectiu de la inversió
<b>Total Operativa Derivats Drets</b>	<b>0</b>	
LAZARD GL	54	Inversió
MORGAN STA SICA	385	Inversió
MORGAN STANLEY	360	Inversió
BLACK GLB SIC/L	103	Inversió
GARTMORE INVEST	100	Inversió
ELEVA	55	Inversió
DNCA INVEST	100	Inversió
Total Operativa en Derivats Obligacions Altres	1.157	
<b>Total Operativa en Derivats Obligacions</b>	<b>1.157</b>	

#### 4. FETS RELLEVANTS

	Si	No
a.Suspensió temporal de la negociació d'accions		X
b.Represa de la negociació d'accions		X
c.Reducció significativa de capital en circulació		X
d.Endeutament superior al 5% del patrimoni		X
e.Canvi en elements essencials del full informatiu		X
f.Impossibilitat de posar més accions en circulació		X
g.Altres fets rellevants		X

#### 5. ANNEX EXPLICATIU DE FETS RELLEVANTS

#### 6. OPERACIONS VINCULADES I ALTRES INFORMACIONS

	Si	No
a.Accionistes significatius en el capital de la societat (tant per cent superior a 20%)	X	
b.Modificacions d'escassa rellevància en els estatuts socials		X
c.La gestora i el dipositarí són del mateix grup (segons l'article 4 de la LMV)		X
d.S'han fet operacions d'adquisició i venda de valors en els quals el dipositarí ha actuat com a venedor o comprador, respectivament	X	
e.S'han adquirit valors o instruments financers emesos o avalats per alguna entitat del grup de la gestora, societat d'inversió o dipositarí, o algun d'aquests ha actuat com a col·locador, assegurador, director o assessor o s'han prestat valors a entitats vinculades		X
f.S'han adquirit valors o instruments financers la contrapartida dels quals ha estat una altra entitat del grup de la gestora, societat d'inversió, dipositarí o una altra IIC gestionada per la mateixa gestora o una altra gestora del grup		X
g.S'han percebut ingressos per entitats del grup de la gestora que tenen com a origen comissions o despeses satisfetes per la IIC	X	
h.Altres informacions o operacions vinculades	X	

#### 7. ANNEX EXPLICATIU SOBRE OPERACIONS VINCULADES I ALTRES INFORMACIONS

- a) En finalitzar el període, hi ha 2 accionistes amb 2.267.570,49, 2.020.394,56 euros, que representen el 40,09 %, 35,72 % del patrimoni respectivament.
- d.2) L'import total de les vendes durant el període és 91.625,30 euros. La mitjana de les operacions de venda del període respecte del patrimoni mitjà representa un 0,01 %.
- g) Els ingressos percebuts per entitats del grup de la gestora que té com a origen comissions o despeses satisfetes per la IIC en concepte de comissions per intermediació, comissions per rebats, comissions per gestió lliure d'accionistes i comissions per administració, representen un 0,04 % sobre el patrimoni mitjà del període.
- h) S'han fet operacions d'adquisició temporal d'actius amb pacte de recompra amb el dipositarí, compravenda d'IIC pròpies i d'altres per un import en valor absolut de 67,86 euros. En el període, la mitjana d'aquest tipus d'operacions respecte del patrimoni mitjà és un 0,00 %.

#### 8. INFORMACIÓ I ADVERTIMENTS A INSTÀNCIA DE LA CNMV

#### 9. ANNEX EXPLICATIU DE L'INFORME PERIÒDIC

##### 1. SITUACIÓ DELS MERCATS I EVOLUCIÓ DEL FONS.

##### a) Visió de la gestora/societat sobre la situació dels mercats.

Durant el segon semestre de 2024, l'economia global ha mostrat signes de desaceleració. Als Estats Units, el creixement del PIB s'ha moderat i ha tancat l'any amb un creixement anual del 2,9 %. La inflació s'ha començat a estabilitzar al voltant del nivell del 2,4 %. A l'eurozona, el creixement ha estat més feble, amb un augment del PIB de l'1,5 %. La Xina ha experimentat un creixement del 4,8 %, afectada per la regulació governamental i un mercat immobiliari que s'està refredant. Els mercats emergents han tingut comportaments diferents, amb alguns països que s'han beneficiat dels preus més alts d'algunes primeres matèries, mentre que uns altres han hagut de fer front a les inestabilitats polítiques. En aquesta segona part de l'any 2024, els bancs centrals han continuat amb les polítiques de relaxament de tipus. La Reserva Federal dels EUA ha reduït els seus tipus fins al 4,5 % des del 5,5 %, i s'ha enfocat a donar suport al creixement econòmic. El Banc Central Europeu, per la seva banda, ha reduït els tipus d'interès al 3 % en aquest segon semestre, amb la qual cosa també pretén estimular l'economia de l'eurozona. En mercats emergents, Turquia ha liderat les baixades de tipus amb una reducció de 250 punts bàsics. El Banc del Japó ha mantingut la seva política monetària ultra laxa per tal d'assolir el seu objectiu d'inflació del 2 %, malgrat haver fet una pujada de tipus el mes de juliol.

Respecte de les tensions geopolítiques, l'elecció de Lai Ching-te a Taiwan ha intensificat les tensions amb la Xina, que ha declarat que es podia qualificar aquest fet com una qüestió de «guerra o pau». Per part seva, el conflicte a Ucraïna ha continuat afectant l'estabilitat global, ja que continua sent una font d'incertesa respecte de com pot acabar tot plegat, sobretot després de l'elecció de Donald Trump. A l'Orient Mitjà, les tensions entre Israel i Hamàs, amb la intervenció de l'Iran, s'han intensificat, fet que ha provocat a una inestabilitat militar més gran a la regió després de la invasió del Líban per part d'Israel. D'altra banda, i pel que fa l'escalfament global, la cimera climàtica COP29 de Sud-àfrica va arribar a una conclusió sense precedents respecte dels compromisos que cal adoptar en les principals economies per reduir les emissions, amb el con sud exigint fons equitatius per poder avançar en la transició energètica.

Respecte del mercat de renda fixa, l'any ha estat positiu, amb rendibilitats atractives en els bons. Les retallades de tipus de la Reserva Federal han contribuït a un entorn favorable per a aquests mercats. Els bons corporatius han tingut el millor comportament, i dins d'aquests, els bons d'alt rendiment (high yield) han pujat al voltant d'un 8 % en el conjunt de l'any tant als EUA com a Europa.

Els mercats borsaris, per la seva banda, han tingut un any espectacular, impulsats pel fort creixement econòmic i el canvi de la direcció de la política monetària per part dels principals bancs centrals (llevat del Banc del Japó). El sector tecnològic, i particularment les companyies relacionades amb la intel·ligència artificial, han estat les més beneficiades. L'S&P 500 i el Nasdaq Composite han tingut comportaments positius molt sòlids durant el segon semestre, d'un +7,71 % el primer i un +8,90 % el segon, i en el cas d'aquest últim, ha guanyat gairebé un 30 % en el conjunt de l'any (i de gairebé el 24 % el 2024 en el cas de l'S&P 500). Les borses s'han vist reforçades per una combinació d'una progressiva reducció de la inflació, la flexibilització monetària, la fortalesa de l'economia dels EUA i l'optimisme sobre la comercialització i expansió del negoci de la intel·ligència artificial. La importància d'aquesta última ha impulsat les rendibilitats de les accions vinculades a aquest segment amb una pujada del 50,5 % en l'índex NYSE FANG+, que inclou les deu empreses tecnològiques més importants dels EUA. Els sectors de salut i immobiliari, tanmateix, han tingut pujades més modestes, fet que reflecteix la seva naturalesa defensiva. A Europa, l'índex EuroStoxx 50 ha estat pràcticament pla (+0,04 %) durant el semestre. A l'eurozona, la disparitat de comportament de les borses durant la segona meitat de l'any ha estat elevada: el CAC 40 ha caigut un -1,32%, l'IBEX35 ha pujat un +5,95 % i el DAX alemany, un 9,18 % ?fet que reflecteix una expectativa de consolidació de la producció industrial, juntament amb el creixement de les exportacions? i el MIB italià, un 3,11 %. Al Japó, l'índex Nikkei 225 ha pujat durant el semestre un 0,79 %, empès per un millor entorn econòmic i amb el suport dels sectors tecnològic i manufacturer.

El dòlar s'ha apreciat durant l'any entre un 7 % i un 11% respecte de les principals divises globals, fet que reflecteix la fortalesa del bitllet verd i de la seva economia, juntament amb un cicle de tipus més avançat als EUA. Les primeres matèries han tingut comportaments diferents, amb els metalls industrials, l'energia i els productes agrícoles en territori negatiu de rendibilitat durant el segon semestre, amb el petroli i l'or com les primeres matèries que aconsegueixen tancar l'any en rendibilitats positives.

##### b) Decisions generals d'inversió adoptades.

En renda fixa, es redueix la durada des dels 2 anys als 1,73 anys a final d'any, i es manté la sobreponderació en Crèdit, un 29 % del patrimoni respecte del 19 % de renda fixa de governs. Es redueix l'exposició a subordinades bancàries i a l'1-3 anys governs europeus. D'altra banda, s'incrementa a 1-3 anys governs US i en monetari. També es redueix l'exposició a renda fixa per pujar en actius alternatius, fins a un 6,7% del patrimoni. S'incrementa el pes en monetari i també en gestió alternativa. Es manté la sobreponderació en renda variable durant el segon semestre del 2025, en nivells per sobre del 20 %, amb una lleugera reducció en el pes des del 22,97 % el juny al 22,25 % al final d'any. El mercat

americà passa a representar un 63 % de la posició en renda variable, un punt més que en el tancament del primer semestre. S'inclouen petites empreses americanes després de les eleccions del novembre. La pujada d'USA es fa en detriment del pes en emergents. En l'àmbit sectorial, el pes en tecnologia és superior al 35 % per l'elevada exposició a índex global i americà, amb una petita reducció de dos punts durant el semestre. El sector financer passa a segona posició, reemplaçant industrials. L'exposició al dòlar puja 4 punts i se situa al final de l'any en el 10,73%

**c) Índex de referència.**

N/A

**d) Evolució del patrimoni, participats, rendibilitat i despeses de la IIC.**

El patrimoni de la SICAV ha augmentat en un 2,6 %

El nombre d'accionistes ha augmentat en un 0 %

La rendibilitat neta de la SICAV ha estat de +2,67%. La rendibilitat durant el període de la lletra del Tresor a un any ha estat de +1,24 %

Les despeses directes que ha tingut la SICAV han suposat un 0,41 % i les despeses indirectes per la inversió en altres IIC han suposat un 0,1381 %.

**e) Rendiment del fons en comparació amb la resta de fons de la gestora.**

N/A

**2. INFORMACIÓ SOBRE LES INVERSIONS.**

**a) Inversions concretes efectuades durant el període.**

En renda fixa, es redueix la durada des dels 2 anys fins als 1,73 anys al final d'any, mitjançant l'exposició a subordinades bancàries amb la venda del Robecco Financial Institutions i la venda de l'ETF Ishares 1-3 anys governs europeus. D'altra banda, s'incrementa en el monetari de Candriam MM, el fons de Neuberger Short Duration Euro Bond, l'ETF d'Ishares 1-3 Gov US. També es redueix l'exposició a renda fixa per pujar en actius alternatius, fins a un 6,5 % del patrimoni, incorporant els fons de Lazard Rathmore Alternative, Gamco Merger Arbitrage i Eleva Abs Return Europa. En renda variable, el mercat americà passa a representar un 63 % de la posició en renda variable, un punt més que al tancament del primer semestre, a través del Vanguard US Equity i el T Rowe Small Caps.

La renda fixa contribueix amb 2 punts a la rendibilitat del semestre, bona part procedent de tots els actius de crèdit. Respecte de la renda variable, la màxima aportació prové de l'exposició a renda variable americana.

**b) Operativa de préstec de valors.**

N/A

**c) Operativa en derivats i adquisició temporal d'actius.**

El grau mitjà de palanquejament del període ha estat del 21 %.

**d) Més informació sobre inversions.**

Al final del període, el percentatge invertit en altres institucions d'inversió col·lectiva suposa el 73,74% del fons i les gestores més rellevants són AAA, BBB.

**3. EVOLUCIÓ DE L'OBJECTIU CONCRET DE RENDIBILITAT.**

N/A

**4. RISC ASSUMIT PEL FONS.**

N/A

**5. EXERCICI DRETS POLÍTICS.**

CaixaBank AM en el seu compromís per evolucionar cap a una economia sostenible en què es combini la rendibilitat a llarg termini amb la justícia social i la protecció al medi ambient, estableix en la seva política d'implicació els principis seguits per a la participació en les decisions de les societats en què inverteix a través d'accions de diàleg i mitjançant l'exercici dels drets polítics associats a la seva condició d'accionista.

La societat gestora exercirà el dret de vot basant-se en l'avaluació del rendiment a mitjà i llarg termini de les companyies en què inverteix i en consonància amb la seva visió d'inversió socialment responsable. Es tindran en compte qüestions mediambientals (com ara la contaminació, l'ús sostenible dels recursos, el canvi climàtic i la protecció de la biodiversitat), socials (per exemple, la igualtat de gènere) i de governança (per exemple, les polítiques remuneratives), en la mateixa línia que la seva adhesió als principis per a la inversió responsable (PRI). Així, a través de l'exercici del dret de vot, es pretén influir en les polítiques corporatives per a la millora de les deficiències detectada en matèria ASG.

CaixaBank AM compta amb una entitat assessora especialitzada a elaborar recomanacions de vot sobre els assumptes que una determinada societat sotmetrà a votació en la seva junta d'accionistes per formar-se un judici des d'una perspectiva més àmplia i, així, exercir els drets referits d'acord amb el que conté aquesta declaració. La informació de detall de les activitats de vot, així com les nostres polítiques de sostenibilitat, es pot trobar a: [https://www.caixabankassetmanagement.com/page/sostenibilitat\\_am#politicas](https://www.caixabankassetmanagement.com/page/sostenibilitat_am#politicas) \*6. INFORMACIÓ I ADVERTIMENTS CNMV.

N/A

**7. ENTITATS BENEFICIÀRIES DEL FONS SOLIDARI I IMPORT CREDIT A AQUESTES.**

N/A

**8. COSTOS DERIVATS DEL SERVEI D'ANÀLISI.**

En renda fixa, l'anàlisi externa ha ajudat a elaborar expectatives sobre l'evolució dels tipus d'interès, escenaris i probabilitats necessàries per decidir la durada de les carteres i les preferències en venciments.

Quant a la selecció d'actius de renda fixa (assignació d'actius en bons), l'anàlisi externa ha completat la interna per definir la ponderació d'actius emesos per entitats públiques respecte de les privades, la d'actius amb grau d'inversió respecte de «high yield», la d'actius sènior respecte de subordinats i les preferències per sectors i països.

Des del punt de vista micro, és molt rellevant l'aportació de valor dels equips d'anàlisi dels nostres proveïdors externs de recerca. Els gestors de CaixaBank Asset Management han seleccionat emissors i emissions amb el suport de les recomanacions d'aquests analistes.

Destaquen com a proveïdors de renda fixa: Credit Sights, BofA Securities, JP Morgan, Barclays i Deutsche Bank, la remuneració conjunta dels quals suposa el 76,46 % de les despeses totals.

Pel que fa a renda variable respecte de les expectatives sobre l'evolució dels diversos mercats borsaris, l'anàlisi externa ha ajudat a elaborar escenaris i assignar probabilitats per decidir l'exposició a cada àrea geogràfica i, dins d'aquesta, a cada país.

Quant a la selecció de sectors, l'anàlisi externa ha completat l'intern per definir la ponderació de les indústries i sectors en les inversions en renda variable. En selecció de companyies també té un paper rellevant.

És molt rellevant l'aportació de valor dels equips d'anàlisi dels nostres proveïdors, i té un paper fonamental en la gestió de les institucions d'inversió col·lectiva en el seu procés d'inversió. Els gestors de CaixaBank Asset Management han seleccionat les accions amb el suport de les recomanacions d'aquests analistes.

Destaquen com a proveïdors de renda variable en la despesa d'anàlisi: Morgan Stanley, UBS, BofA Securities, JP Morgan i Goldman Sachs, els quals representen gairebé el 65 % de les despeses totals.

Les despeses d'anàlisi que ha tingut la IIC durant l'exercici 2024 han pujat a 163,69 € i les despeses previstes per a l'exercici 2025 es considera que seran de 216,46 €.

**9. COMPARTIMENTS DE PROPÒSIT ESPECIAL (SIDE POCKETS).**

N/A

## 10. PERSPECTIVES DE MERCAT I ACTUACIÓ PREVISIBLE DEL FONS.

En l'assignació d'actius, el panorama per al primer semestre de l'any és atractiu. Malgrat el bon comportament de les borses durant l'any 2024, el creixement econòmic, els beneficis empresarials, la despesa del consumidor i l'entorn de tipus afavoreix un començament d'any atractiu per als actius de risc. Fins i tot així, la política obre nous riscos, per la qual cosa no descartem la necessitat d'un enfocament més tàctic durant les setmanes que venen. El creixement nominal manté el creixement dels beneficis, i, tot i que puguem patir algun revés en els tipus llargs, la retòrica dels bancs centrals i la caiguda del preu del petroli n'haurien de limitar els danys, mentre que l'ampliació del creixement permet un entorn de diferencials de crèdit i perifèrics favorable.

Esperem una pendent més pronunciada de la corba de tipus, provocada per una lleugera baixada dels curts i uns llargs pressionant a l'alça. Això hauria d'incloure un entorn de creixement resilient i una inflació controlada, tot i que a nivells més alts que no pas en cicles anteriors. La política obre diversos escenaris de «cara o creu» i no resulta possible anticipar-ne el resultat. La presa de possessió de Donald Trump i les diverses alternatives que pugui adoptar marcaran els pròxims mesos. Si veiem una versió de Trump desreguladora i amb baixades d'impostos, afavorirà els mercats en general, sobretot la divisa i la renda variable, tot i que amb un equilibri difícil amb el mercat americà de deute, que es tensarà i afegirà pressió a la renda variable. Si veiem la versió més enfocada en política antiimmigratòria i d'aplicació d'aranzels de manera brusca, podrem assistir a una correcció forta de les borses sobre la base d'una preocupació tant pel creixement com per l'efecte sobre els preus. En tot cas, creiem que aquestes forces contràries limitaran la pròpia actuació de polítiques econòmiques molt agressives.

Davant d'aquest escenari, i amb una vocació més tàctica, comencem l'any amb una presència escassa d'apostes significatives, tot i que amb una visió constructiva cap al mercat nord-americà i molt atents a les eleccions a Alemanya del febrer, que podrien implicar un canvi basat en una ampliació de déficit fiscal alemany i, per tant, un creixement potencial més gran a Europa. Això afectaria la nostra visió de les borses, ja que la renda variable europea podria prendre el relleu a l'americana l'any 2025. En tipus d'interès, caldrà estar atents a la decisió d'augmentar durada segons si el mercat ha descomptat totes les notícies positives del creixement global.

## 10. INFORMACIÓ SOBRE LA POLÍTICA DE REMUNERACIÓ

### 1) Dades quantitatives:

· Remuneració total abonada per la SGIIC al seu personal desglossada en:

- Remuneració Fixa: 19.194.809 €
- Remuneració variable: 3.184.433 €

· Nombre de beneficiaris (s'especificarà el nombre total d'empleats i, dins aquests, el nombre de beneficiaris de remuneració variable).

- Nombre total d'empleats: 292
- Nombre de beneficiaris: 251

· Remuneració vinculada a la comissió de gestió variable de la IIC, indicant que no existeix per a les IIC que no apliquin aquest tipus de remuneració.

· No existeix aquest tipus de remuneració

· Remuneració desglossada en:

· Alts càrrecs: indicant el nombre de persones incloses en aquesta categoria i desglossant en remuneració fixa i variable.

- o Nombre de persones: 9
- o Remuneració fixa: 1.580.713 €
- o Remuneració variable: 455.457 €

· Empleats l'actuació dels quals tingui una incidència material en el perfil de risc de la IIC (entenen que totes les SGIIC tenen empleats dins aquest grup): indicant el nombre de persones incloses en aquesta categoria i desglossant en remuneració fixa i variable:

- o Nombre de persones: 8
- o Remuneració fixa: 1.195.946 €
- o Remuneració variable: 419.251 €

### 2) Contingut qualitatiu:

La política de remuneració de CaixaBank Asset Management, SGIIC, S.A.U. constitueix un aspecte fonamental del seu govern corporatiu, a causa de la influència potencial que les pràctiques de remuneració poden exercir en el perfil de risc de la SGIIC i de les IIC que gestiona, així com en els conflictes d'interès potencials, tot això d'acord amb la normativa sectorial aplicable.

CaixaBank Asset Management SGIIC, S.A.U., com a SGIIC i prestadora de serveis d'inversió, requereix unes polítiques adequades de remuneració, tant en relació amb els alts directius, els prenedors de risc i les persones que exercixin funcions de control com en general amb la resta del personal de l'entitat.

D'acord amb això, CaixaBank Asset Management SGIIC, S.A.U. disposa d'una política de remuneració als seus empleats segons una gestió racional i eficaç del risc, i la normativa aplicable a les IIC gestionades. Aquesta política segueix els principis de l'estratègia empresarial, dels objectius, dels valors i dels interessos a llarg termini propis i de les institucions d'inversió col·lectiva que gestiona, dels seus partícips o accionistes, i de l'interès públic, i inclou mesures per evitar els conflictes d'interès.

La política de compensació total està orientada a impulsar comportaments que assegurin la creació de valor a llarg termini i la sostenibilitat dels resultats en el temps.

En general, la proporció de la remuneració variable pel que fa a la remuneració fixa anual és relativament reduïda. La proporció del component fix de la remuneració permet aplicar una política flexible de remuneració variable, que inclou la possibilitat, en els casos que preveu la política, de no abonar cap quantitat de remuneració variable en un exercici determinat.

En cas que els professionals que facin funcions de control tinguin remuneració variable, els seus objectius no han d'incloure reptes de negoci a nivell individual, de l'àrea o de les IIC gestionades, per tal d'assegurar la seva independència sobre les àrees que supervisen.

Es prohibeix als professionals de CaixaBank AM l'ús d'estratègies personals de cobertura i assegurances de les seves remuneracions o de les obligacions que hi estiguin relacionades, per tal de perjudicar l'alineació amb el perfil de risc implícit en aquesta estructura de remuneració.

La remuneració variable per als professionals de CaixaBank AM està orientada a esperar comportaments que assegurin la generació de valor a llarg termini i la sostenibilitat dels resultats en el temps, i es basa en la combinació de remuneració (proporcionalitat entre remuneració fixa i variable, descrita més amunt) i en el mesurament de l'execució. En cap cas la remuneració variable no estarà vinculada solament i directament a decisions individuals de gestió o criteris que incentivin l'assumpció de riscos incompatible amb el perfil de risc de l'entitat o les seves normes en matèria de conducta o conflictes d'interessos, les IIC que gestiona i els seus partícips.

La determinació de la remuneració variable es basa en una combinació del mesurament de l'acompliment individual, de l'àrea, unitat de negoci o IIC concernides (en la mesura en què sigui aplicable), tenint en compte criteris quantitius (financers) i qualitius (no financers) fixats en l'àmbit de l'entitat, d'àrea o individualment segons el que sigui procedent. Així mateix, el pagament de la remuneració variable no es duu a terme per mitjà de vehicles o mètodes que puguin facilitar l'elusió de les normes contingudes en la política.

## 11. INFORMACIÓ SOBRE LES OPERACIONS DE FINANÇAMENT DE VALORS, REUTILITZACIÓ DE LES GARANTIES I SWAPS DE RENDIMENT TOTAL (REGLAMENT UE 2015/2365)