

## Mixtos/globales

Nivel de Riesgo

|   |   |   |          |          |   |   |
|---|---|---|----------|----------|---|---|
| 1 | 2 | 3 | 4        | 5        | 6 | 7 |
|   |   |   | - Riesgo | + Riesgo |   |   |

### Datos Fondo

|                           |              |
|---------------------------|--------------|
| Tipo de Fondo:            | UCIT.SICAV   |
| Fecha lanzamiento:        | 01/10/2013   |
| Domicilio:                | Luxemburgo   |
| Gestora:                  | CaixaBank AM |
| Depositario:              | BNP LUX      |
| Auditor:                  | Deloitte     |
| Frecuencia de Valoración: | Diaria       |

### Datos Clase

|                                 |              |
|---------------------------------|--------------|
| Tipo de clase:                  | Acumulación  |
| Valor Liquidativo a 30/11/2024: | 13,3900 EUR  |
| ISIN:                           | LU1152098171 |
| Código Bloomberg:               | CGSGAFI LX   |
| Comisión de gestión*:           | 0,600%       |
| Comisión de depósito*:          | 0,010%       |
| *% anual sobre el patrimonio    |              |
| Mínimo de entrada:              | 0 EUR        |
| Mínimo a mantener:              | 0 EUR        |
| Divisa:                         | EUR          |

| 30/11/2024                | Fondo  | Clase |
|---------------------------|--------|-------|
| <b>Patrimonio (M.Eur)</b> | 139,79 | 0,63  |
| <b>Participes</b>         | 816    |       |

### Riesgo y Rendimiento

Fondo no complejo.

Riesgos principales: mercado, tipos de interés, crédito, divisas, por la inversión en instrumentos financieros derivados y por la inversión en países emergentes

### Datos Riesgo Histórico

|  |              |
|--|--------------|
| <b>Período 1 año</b>                     | <b>Clase</b> |
| <b>Volatilidad a un año a 30/11/2024</b> | 7,04%        |



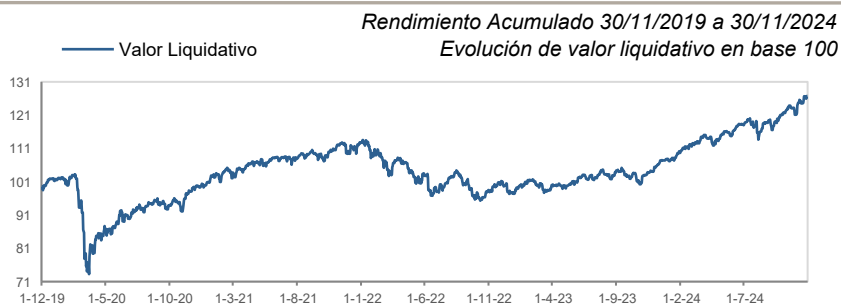
### Política de Inversión

El objetivo del Fondo es invertir en cada momento en los distintos mercados en los porcentajes más adecuados, optimizando al máximo la rentabilidad de la cartera para cada nivel de riesgo asumido.

Podrá invertir en todos los mercados mundiales, sin restricciones en cuanto a mercados emergentes ni liquidez de los mercados. La inversión en renta fija podrá ser pública y/o privada y no se exigirá rating mínimo. La duración media de la cartera y exposición a los distintos activos se adaptará a las expectativas del Comité de Inversiones. Los títulos de renta variable no tendrán limitación de capitalización bursátil.

No se establecen porcentajes máximos de exposición a renta fija, a renta variable ni a divisas distintas al euro.

### Rentabilidad Histórica



### Rentabilidad Acumulada %

|              | 1 mes | 3 meses | 6 meses | 1 año  | TAE 3 años | TAE 5 años |
|--------------|-------|---------|---------|--------|------------|------------|
| <b>Clase</b> | 4,63% | 6,08%   | 10,36%  | 21,17% | 5,02%      | 4,90%      |

### Rentabilidad Histórica y Anual %

|              | YTD*   | 2023   | 2022    | 2021   | 2020   | 2019   |
|--------------|--------|--------|---------|--------|--------|--------|
| <b>Clase</b> | 17,51% | 10,69% | -13,56% | 11,66% | -0,33% | 10,77% |

(\* ) Rentabilidad acumulada del año en curso

Estadísticas de Rentabilidad y Riesgos a 5 años desde el 30/11/2019 hasta el 30/11/2024

| TAE          | Mejor Mes | Peor Mes | Nº Meses Positivos | Nº Meses Negativos | Máxima Caída | Días* Recuperación |
|--------------|-----------|----------|--------------------|--------------------|--------------|--------------------|
| <b>4,90%</b> | 6,99%     | -12,12%  | 38                 | 22                 | -28,92%      | 330                |

(\* ) Número de días transcurridos para recuperar la máxima caída

En el folleto del fondo se detallan las comisiones indirectas que puede soportar.

Rentabilidades pasadas no son un indicador fidedigno de las rentabilidades futuras.

# Mixtos/globales

Nivel de Riesgo



## Proceso de Inversión

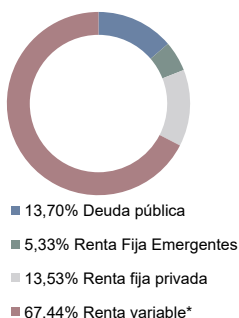
El equipo de Fondos de Inversión Banca Privada e Internacional es el responsable de diseñar en una primera fase la distribución de activos de Albus, Iter y Gestión Total.

En una segunda fase se implementan dichas decisiones con la selección de los activos individuales más adecuados. Para ello utiliza todos los recursos disponibles tanto humanos como técnicos de CaixaBank AM. Se apoya en los equipos de gestión de renta fija, renta variable, gestión alternativa, selección de fondos y selección de ETF's. El resultado final es la construcción de una cartera con una visión top-down para la distribución de activos y bottom-up para la selección de activos.

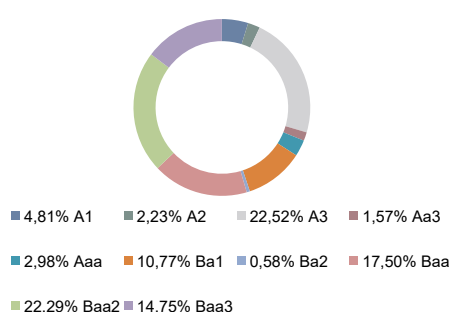
## Comentario del Gestor

Noviembre ha estado claramente marcado por el resultado de las elecciones americanas donde Trump logró la presidencia y el control de las dos cámaras. Este resultado ha sido muy bien acogido por el mercado de renta variable. Europa cierra el mes con ligeras subidas del 1%, y Japón, gracias a la apreciación del yen también cierra en positivo. El principal perjudicado es el índice de Emergentes con temores a la implantación de aranceles por parte de EEUU. Mientras, los datos macro siguen confirmando el aterrizaje suave de la economía norteamericana, con una notable fortaleza del consumidor, y los indicadores publicados en Europa, como la producción industrial alemana o el indicador de expectativas ZEW, sugieren un retraso en la recuperación económica, que ha provocado un alivio en las rentabilidades de la deuda europea, aunque la deuda francesa sigue sufriendo por el incremento de incertidumbre política. En cuanto a bancos centrales, para diciembre se espera una nueva bajada de tipos tanto por parte del BCE, y en menor medida también por parte de la Fed, frente a una mayor presión para subir tipos en el Banco de Japón.

### Por Activo



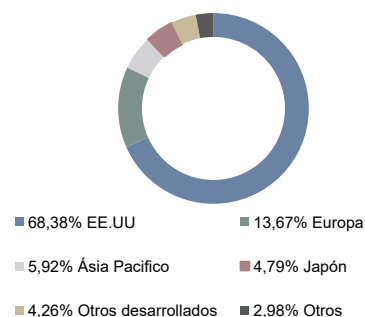
### Peso por rating de la Renta Fija privada



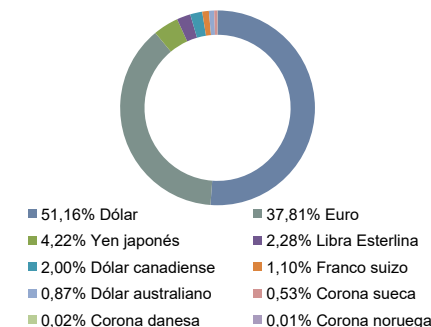
\*Renta Variable incluye derivados.  
 El % expresado indica la estrategia market neutral para la gestión del fondo.

**Duración sobre RF: 3,79**

### Renta Variable por Zona



### Exposición neta a divisa



## Equipo de Gestión

El equipo de gestión consta de profesionales con dedicación exclusiva y experiencia de más de 15 años en gestión de fondos. Personas que analizan en profundidad el mercado que gestionan los Fondos de la Gama Elección y fondos perfilados

### Composición de la cartera

|   |               |  |               |
|---|---------------|--|---------------|
| <b>Monetario</b>                        | <b>-6,77%</b> | <b>Renta Fija Emergentes</b>                     | <b>5,33%</b>  |
| <b>Deuda pública</b>                    | <b>20,47%</b> | Amundi Euro Government Bond 3-5Y Ucits Etf       | 1,66%         |
| Buoni Ordinari del Tes 0%               | 2,86%         | Spdr Bloomberg Emerging Markets Local Bond Ucits | 1,38%         |
| Buoni Poliennali del Tes 0.35%          | 2,85%         | Amundi Euro Government Bond 5-7Y Ucits Etf       | 1,22%         |
| Buoni Ordinari del Tes 0%               | 2,85%         | Amundi Euro Government Bond 1-3Y Ucits Etf       | 1,07%         |
| Buoni Ordinari del Tes                  | 2,84%         |  |               |
| Caisse D'amort Dette Soc 0%             | 0,70%         | <b>Renta variable</b>                            | <b>67,44%</b> |
| Resto                                   | 8,37%         | Spdr S&P 500 Ucits Etf                           | 16,81%        |
| <b>Renta fija privada</b>               | <b>13,53%</b> | Xtrackers Msci Usa Ucits Etf                     | 7,67%         |
| Edp Finance Bv 0.375% Call              | 0,41%         | Xtrackers Msci Emerging Markets Ucits Etf        | 5,99%         |
| Bank Of America Corp 1.381% Call(05.29) | 0,41%         | Xtrackers Msci Japan Ucits Etf                   | 3,15%         |
| Natwest Group Plc 0.78% Call            | 0,39%         | Ishares Msci Canada Ucits Etf                    | 1,98%         |
| Crh Smw Finance Dac 4% Call             | 0,38%         | Resto  | 31,84%        |
| Banco Santander SA 3.25%                | 0,37%         |  |               |
| Resto                                   | 11,57%        |  |               |

### **Información al Cliente antes de contratar**

El cliente recibirá: folleto simplificado o documento de datos fundamentales para el inversor y el último informe semestral.

### **Información al Cliente después de contratar**

Mientras sea partícipe, el cliente recibirá por correo ordinario o previa solicitud, por vía telemática: estado de posición de todos sus fondos (una vez al mes si ha realizado operaciones o a final de año si no ha realizado operaciones), informe semestral, informe anual y los informes trimestrales (previa solicitud expresa). El cliente puede renunciar expresamente a la recepción de la información periódica.

### **Instrumentación del Producto**

Cada vez que se realicen operaciones, el cliente deberá firmar el boletín de órdenes correspondiente. éste es el documento acreditativo de la orden de compra o de venta de participaciones o acciones dada por el titular al Comercializador. En el caso de compra a través de vía telemática, la introducción del número de clave necesario para ejecutar la operación será considerado como una orden del titular al Comercializador a todos los efectos. El cliente recibirá posteriormente un justificante con los datos de la ejecución de la orden.

### **Restricciones a la Comercialización**

Se prohíbe la comercialización a ciudadanos o residentes en EE.UU. debido a la imposibilidad de cumplir con la obligación de registro en ese país de los activos que han sido vendidos a sus ciudadanos.

### **Procedimiento Suscripción y Reembolso**

Las órdenes cursadas por el partícipe a partir de las 15:00 horas o en un día inhábil se tramitarán junto con las realizadas al día siguiente hábil. Los comercializadores podrán fijar horas de corte distintas y anteriores a la establecida con carácter general por la Sociedad Gestora, debiendo ser informado el partícipe al respecto por el comercializador.

### **Notas Aclaratorias**

La comisión de gestión del fondo indicada en la primera página de este documento, se reparte entre la Gestora y el Comercializador, este último en concepto de honorarios por distribución, en cumplimiento de los acuerdos establecidos entre ambos.

## Descripción de los Riesgos

### **Riesgo de crédito:**

La inversión en activos de renta fija conlleva un riesgo de crédito relativo al emisor y/o a la emisión. El riesgo de crédito es el riesgo de que el emisor no pueda hacer frente al pago del principal y del interés cuando resulten pagaderos. Las agencias de calificación crediticia asignan calificaciones de solvencia a ciertos emisores/emisiones de renta fija para indicar su riesgo crediticio probable. Por lo general, el precio de un valor de renta fija caerá si se incumple la obligación de pagar el principal o el interés, si las agencias de calificación degradan la calificación crediticia del emisor o la emisión o bien si otras noticias afectan a la percepción del mercado de su riesgo crediticio. Los emisores y las emisiones con elevada calificación crediticia presentan un reducido riesgo de crédito mientras que los emisores y las emisiones con calificación crediticia media presentan un moderado riesgo de crédito. La no exigencia de calificación crediticia a los emisores de los títulos de renta fija o la selección de emisores o emisiones con baja calificación crediticia determina la asunción de un elevado riesgo de crédito.

### **Riesgo de inversión en países emergentes:**

Las inversiones en mercados emergentes pueden ser más volátiles que las inversiones en mercados desarrollados. Algunos de estos países pueden tener gobiernos relativamente inestables, economías basadas en pocas industrias y mercados de valores en los que se negocian un número limitado de éstos. El riesgo de nacionalización o expropiación de activos, y de inestabilidad social, política y económica es superior en los mercados emergentes que en los mercados desarrollados. Los mercados de valores de países emergentes suelen tener un volumen de negocio considerablemente menor al de un mercado desarrollado lo que provoca una falta de liquidez y una alta volatilidad de los precios.

### **Riesgo de mercado:**

El riesgo de mercado es un riesgo de carácter general existente por el hecho de invertir en cualquier tipo de activo. La cotización de los activos depende especialmente de la marcha de los mercados financieros, así como de la evolución económica de los emisores que, por su parte, se ven influidos por la situación general de la economía mundial y por circunstancias políticas y económicas dentro de los respectivos países. En particular las inversiones conllevan un:

#### **•Riesgo de mercado por inversión en renta variable:**

Derivado de las variaciones en el precio de los activos de renta variable. El mercado de renta variable presenta, con carácter general una alta volatilidad lo que determina que el precio de los activos de renta variable pueda oscilar de forma significativa.

#### **•Riesgo de tipo de interés:**

Las variaciones o fluctuaciones de los tipos de interés afectan al precio de los activos de renta fija. Subidas de tipos de interés afectan, con carácter general, negativamente al precio de estos activos mientras que bajadas de tipos determinan aumentos de su precio. La sensibilidad de las variaciones del precio de los títulos de renta fija a las fluctuaciones de los tipos de interés es tanto mayor cuanto mayor es su plazo de vencimiento.

#### **•Riesgo de tipo de cambio:**

Como consecuencia de la inversión en activos denominados en divisas distintas a la divisa de referencia de la participación se asume un riesgo derivado de las fluctuaciones del tipo de cambio.

#### **Riesgo de concentración geográfica o sectorial:**

La concentración de una parte importante de las inversiones en un único país o en un número limitado de países, determina que se asuma el riesgo de que las condiciones económicas, políticas y sociales de esos países tengan un impacto importante sobre la rentabilidad de la inversión. Del mismo modo, la rentabilidad de un fondo que concentra sus inversiones en un sector económico o en un número limitado de sectores estará estrechamente ligada a la rentabilidad de las sociedades de esos sectores. Las compañías de un mismo sector a menudo se enfrentan a los mismos obstáculos, problemas y cargas reguladoras, por lo que el precio de sus valores puede reaccionar de forma similar y más armonizada a estas u otras condiciones de mercado. En consecuencia la concentración determina que las variaciones en los precios de los activos en los que se está invirtiendo den lugar a un impacto en la rentabilidad de la participación mayor que el que tendría lugar en el supuesto de invertir en una cartera más diversificada.

## Fiscalidad

La venta de participaciones no tributarán cuando el importe obtenido de las mismas sea traspasado a otro fondo de inversión comercializado en España. Solo se beneficiarán de los traspasos las personas físicas residentes.

Personas físicas: Se aplicará una retención a cuenta del IRPF sobre las plusvalías obtenidas, según la normativa legal vigente.

En los fondos de reparto, sin reembolso de participaciones, los dividendos recibidos se declaran en la base imponible del ahorro.

Para las personas físicas no residentes, su fiscalidad dependerá del lugar de residencia y de la existencia de un convenio con cláusula de intercambio de información, según normativa fiscal vigente.

Personas jurídicas: Se integran en la base imponible del IS los rendimientos obtenidos en el reembolso. En los fondos de reparto, sin reembolso de participaciones, se integrarán en la base imponible del IS.

La fiscalidad de este producto dependerá del régimen fiscal de cada cliente así como de sus circunstancias individuales y podrá variar en el futuro.



## Descripción de los Riesgos

### Riesgo de liquidez:

La inversión en valores de baja capitalización y/o en mercados con una reducida dimensión y limitado volumen de contratación puede privar de liquidez a las inversiones lo que puede influir negativamente en las condiciones de precio en las que el fondo puede verse obligado a vender, comprar o modificar sus posiciones.

### Riesgos por inversión en instrumentos financieros derivados:

El uso de instrumentos financieros derivados, incluso como cobertura de las inversiones de contado, también conlleva riesgos, como la posibilidad de que haya una correlación imperfecta entre el movimiento del valor de los contratos de derivados y los elementos objeto de cobertura, lo que puede dar lugar a que ésta no tenga todo el éxito previsto.

Las inversiones en instrumentos financieros derivados comportan riesgos adicionales a los de las inversiones de contado por el apalancamiento que conllevan, lo que les hace especialmente sensibles a las variaciones de precio del subyacente y puede multiplicar las pérdidas de valor de la cartera.

Asimismo, la operativa con instrumentos financieros derivados no contratados en mercados organizados de derivados conlleva riesgos adicionales, como el de que la contraparte incumpla, dada la inexistencia de una cámara de compensación que se interponga entre las partes y asegure el buen fin de las operaciones.

### Otros riesgos:

Asimismo, por su propia naturaleza el fondo está sometido a riesgos de otro tipo: riesgos operacionales (por errores de tipo operativo cometidos en la gestión o administración del fondo), riesgo de liquidez (por las pérdidas que puedan generarse en la cartera al tener que deshacer posiciones para atender a reembolsos), riesgo de gestión (al estar el valor de la cartera directamente relacionado con la gestión realizada), riesgo de rotación de la cartera, riesgo fiscal, riesgo legal, etc

## Advertencias Legales

*Este documento tiene carácter meramente informativo, no se considera información publicitaria y no constituye ninguna oferta, solicitud o recomendación de inversión del/los producto/s financiero/s del/los cual/es se informa. Las decisiones de inversión o desinversión en el fondo deberán ser tomadas por el inversor de conformidad con los documentos legales en vigor en cada momento. Las inversiones que realiza el fondo están sujetas a las fluctuaciones de mercado así como a otros riesgos inherentes relativos a la inversión en valores, por lo que los rendimientos obtenidos pueden experimentar variaciones tanto al alza como a la baja y pudiera ser que el inversor no recupere el importe invertido inicialmente. CaixaBank Asset Management Luxembourg, S.A. es la entidad gestora del fondo de inversión referido en el presente documento. Es una sociedad gestora de instituciones de inversión colectiva luxemburguesa regulada por la Commission de Surveillance du Secteur Financier ("CSSF") e inscrita en su registro bajo el número S-300. CaixaBank Asset Management Luxembourg, S.A. está domiciliada en 46B, avenue J-F Kennedy L-1855, Luxembourg. BNP Paribas, Luxembourg Branch es la entidad depositaria del fondo y figura inscrita en el registro correspondiente de CSSF bajo el número B-149. La entidad encargada de la gestión de cartera es CaixaBank Asset Management, SGIIC, SAU, una sociedad gestora de instituciones de inversión colectiva española regulada por la Comisión Nacional del Mercado de Valores ("CNMV") e inscrita en el Registro de Sociedades Gestoras de Instituciones de Inversión Colectiva de la CNMV con el número 15. CaixaBank Asset Management, SGIIC, SAU, está domiciliada en Paseo de la Castellana 189, 28046 Madrid con NIF A-08818965. La información contenida en el presente documento ha sido elaborada por CaixaBank Asset Management, SGIIC, SAU como proveedor de servicios de apoyo a la comercialización de CaixaBank, S.A. CaixaBank, S.A. con domicilio social en calle Pintor Sorolla, 2-4, 46002 Valencia, con NIF A08663619, está inscrita en el Registro Mercantil de Valencia, Tomo 10370, Folio 1, Hoja V-178351, inscrita en el Registro Administrativo Especial del Banco de España con el número 2100 y figura registrada como entidad comercializadora de este fondo.*