

Núm. registre CNMV: 5583
Data de registre: 28/01/2022
Gestora: CaixaBank Asset Management SGIC, S.A.
Dipositari: CECABANK
Grup Gestora/Dipositari: CaixaBank SA / CECA
Ràting Dipositari: BBB+
Auditor: PRICEWATERHOUSECOOPERS AUDITORES, S.L.

Aquest informe, juntament amb els últims informes periòdics, estan disponibles per mitjans telemàtics a www.caixabankassetmanagement.com

L'entitat gestora atén les consultes dels clients, relacionades amb les IIC gestionades a Paseo de la Castellana, 189 Madrid tel.900103368, correu electrònic per mitjà de formulari disponible a www.caixabank.es

A més disposa d'un departament o servei d'atenció al client encarregat de resoldre les queixes i reclamacions. Igualment, la CNMV posa a la seva disposició l'Oficina d'Atenció a l'Inversor (902 149 200, correu electrònic: inversores@cnmv.es).

1. POLÍTICA D'INVERSIÓ I DIVISA DE DENOMINACIÓ

CATEGORIA: Tipus de fons: Fons que inverteix més d'un 10% en altres fons o societats; Vocació inversora: Global; Perfil de risc: 4 (En una escala del 1 al 7)

DESCRIPCIÓ GENERAL: La inversió és diversificada en actius de renda fixa i variable, i no s'estableix una distribució fixa entre aquests actius. A mesura que transcorri el temps, s'anirà reduint progressivament l'exposició a actius de més risc i incrementant aquells que es perceben com a més conservadors, amb l'objectiu d'anar reduint la volatilitat fins a aconseguir una exposició màxima en renda variable del 30% en l'horitzó temporal de 2060. No hi ha límit d'exposició a risc divisa ni sectors i, com a emissors i mercats, podrà tenir exposició màxima del 30% en emergents.

OPERACIONS EN INSTRUMENTS DERIVATS: Les operacions amb instruments derivats es duen a terme de manera directa d'acord amb els mitjans de la societat gestora i de manera indirecta per mitjà de les IIC en què inverteix. El fons té previst operar amb instruments financers derivats amb la finalitat d'inversió per gestionar d'una manera més eficaç la cartera. La metodologia aplicada per calcular l'exposició total al risc és la metodologia del compromís. Una informació més detallada sobre la política d'inversió del fons es pot consultar en el seu fullet informatiu. La metodologia aplicada per a calcular l'exposició total al risc de mercat és el mètode del compromís. Una informació més detallada sobre la política d'inversió del fons es pot trobar en el seu fullet informatiu.

DIVISA DE DENOMINACIÓ: EUR

2. DADES ECONÒMIQUES

2.1. DADES GENERALS

	Període actual	Període anterior	Any actual	Any anterior
Índex de rotació de la cartera	0,13	0,12	0,13	0,62
Rendibilitat mitjana de la liquiditat (% anualitzat)	3,39	3,36	3,39	2,80

Nota: El període es refereix al trimestre o semestre, segons el cas. En el cas d'IIC el valor liquidatiu no es determina diàriament, les dades es refereixen a l'últim disponible.

CAIXABANK DESTINO 2060, FI CLASE PLUS

	Període actual	Període anterior	Data	Patrimoni (milers d'euros)	Valor liquidatiu (euros)	Comissions aplicades en el període, sobre patrimoni mitjà	% cobrat efectivament		Base de càlcul
							Període	Acumulada	
Nre. de participacions	760.823,80	539.614,38	Període	4.980	6,5454	Comissió de gestió	0,61	0,61	Patrimoni
Nº de partícips	16	5	2023	3.236	5,9975	Comissió de resultats	0,00	0,00	Resultats
Benef. bruts distrib. per particip. (Euros)	0,00	0,00	2022	2.816	5,3550	Comissió de gestió total	0,61	0,61	Mixta
			2021			Comissió de dipositari	0,06	0,06	Patrimoni
						Inversió mínima: 50000 EUR			

CAIXABANK DESTINO 2060, FI CLASE ESTANDAR

	Període actual	Període anterior	Data	Patrimoni (milers d'euros)	Valor liquidatiu (euros)	Comissions aplicades en el període, sobre patrimoni mitjà	% cobrat efectivament		Base de càlcul
							Període	Acumulada	
Nre. de participacions	280.752,67	133.190,91	Període	1.821	6,4846	Comissió de gestió	0,79	0,79	Patrimoni
Nº de partícips	344	184	2023	793	5,9534	Comissió de resultats	0,00	0,00	Resultats
Benef. bruts distrib. per particip. (Euros)	0,00	0,00	2022	530	5,3369	Comissió de gestió total	0,79	0,79	Mixta
			2021			Comissió de dipositari	0,07	0,07	Patrimoni
						Inversió mínima: 600 EUR			

CAIXABANK DESTINO 2060, FI CLASE CARTERA

	Període actual	Període anterior	Data	Patrimoni (milers d'euros)	Valor liquidatiu (euros)	Comissions aplicades en el període, sobre patrimoni mitjà	% cobrat efectivament		Base de càlcul
							Període	Acumulada	
Nre. de participacions	21.799,30	16.895,27	Període	145	6,6727	Comissió de gestió	0,27	0,27	Patrimoni
Nº de partícips	6	3	2023	103	6,0907	Comissió de resultats	0,00	0,00	Resultats
Benef. bruts distrib. per particip. (Euros)	0,00	0,00	2022	90	5,3963	Comissió de gestió total	0,27	0,27	Mixta
			2021			Comissió de dipositari	0,01	0,01	Patrimoni
						Inversió mínima:			

2.2. COMPORTAMENT

2.2.1. Individual - CAIXABANK DESTINO 2060, FI. Divisa EUR

Rendibilitat (% anualitzat)

CAIXABANK DESTINO 2060, FI CLASE PLUS

	Acumulat any actual	Trimestral				Anual			
		30-06-24	31-03-24	31-12-23	30-09-23	2023	2022	2021	2019
Rendibilitat	9,14	2,02	6,98	5,10	-0,97	12,00			
		Trimestre actual		Últim any		Últims 3 anys			
Rendibilitats extremes*		%	Data	%	Data	%	Data		
Rendibilitat mínima (%)		-1,15	16-04-24	-1,15	16-04-24	--	--		
Rendibilitat màxima (%)		1,12	26-04-24	1,15	21-03-24	--	--		

CAIXABANK DESTINO 2060, FI CLASE ESTANDAR

	Acumulat any actual	Trimestral				Anual			
		30-06-24	31-03-24	31-12-23	30-09-23	2023	2022	2021	2019
Rendibilitat	8,92	1,91	6,88	4,99	-1,07	11,55			
		Trimestre actual		Últim any		Últims 3 anys			
Rendibilitats extremes*		%	Data	%	Data	%	Data		
Rendibilitat mínima (%)		-1,15	16-04-24	-1,15	16-04-24			--	
Rendibilitat màxima (%)		1,12	26-04-24	1,15	21-03-24			--	

CAIXABANK DESTINO 2060, FI CLASE CARTERA

	Acumulat any actual	Trimestral				Anual			
		30-06-24	31-03-24	31-12-23	30-09-23	2023	2022	2021	2019
Rendibilitat	9,56	2,21	7,18	5,30	-0,78	12,87			
		Trimestre actual		Últim any		Últims 3 anys			
Rendibilitats extremes*		%	Data	%	Data	%	Data		
Rendibilitat mínima (%)		-1,14	16-04-24	-1,14	16-04-24			--	
Rendibilitat màxima (%)		1,13	26-04-24	1,16	21-03-24			--	

* Només se n'informa per a les classes amb una antiguitat mínima del període sol·licitat i sempre que no s'hagi modificat la vocació inversora. Fa referència a les rendibilitats màximes i mínimes entre dos valors liquidatius consecutius.

La periodicitat de càlcul del valor liquidatiu és diària.

Recordi que rendibilitats passades no pressuposen rendibilitats futures. Només se n'informa si s'ha mantingut una política d'inversió homogènia en el període.

Mesures de risc (%)

	Acumulat any actual	Trimestral				Anual			
		30-06-24	31-03-24	31-12-23	30-09-23	2023	2022	2021	2019
Volatilitat * de:									
Ibex-35 Net TR	13,10	14,40	11,63	12,03	12,10	13,92			
Letra Tesoro 1 año	0,12	0,12	0,12	0,12	0,11	0,11			
HFRU Hedge Fund Composite	4,57	4,43	4,73	7,67	8,12	8,72			
2.933%, ML Global Broad Market									
77.4%, MSCI World USD NetTR									
19.667%									

CAIXABANK DESTINO 2060, FI CLASE PLUS

	Acumulat any actual	Trimestral				Anual			
		30-06-24	31-03-24	31-12-23	30-09-23	2023	2022	2021	2019
Volatilitat * de:									
Valor Liquidatiu	6,15	6,25	6,04	7,26	7,83	7,87			
VaR històric **	6,29	6,29	6,30	6,30	6,31	6,30			

CAIXABANK DESTINO 2060, FI CLASE ESTANDAR

	Acumulat any actual	Trimestral				Anual			
		30-06-24	31-03-24	31-12-23	30-09-23	2023	2022	2021	2019
Volatilitat * de:									
Valor Liquidatiu	6,15	6,25	6,04	7,26	7,83	7,87			
VaR històric **	6,32	6,32	6,33	6,34	6,34	6,34			

CAIXABANK DESTINO 2060, FI CLASE CARTERA

	Acumulat any actual	Trimestral				Anual			
		30-06-24	31-03-24	31-12-23	30-09-23	2023	2022	2021	2019
Volatilitat * de:									
Valor Liquidatiu	6,15	6,25	6,04	7,26	7,84	7,87			
VaR històric **	6,23	6,23	6,23	6,24	6,24	6,24			

* Volatilitat històrica: indica el risc d'un valor en un període, a més volatilitat més risc. Per poder comparar s'ofereix la volatilitat de diferents referències. Només s'informa de la volatilitat per als períodes amb política d'inversió homogènia.

** VaR històric: indica el màxim que es pot perdre, amb un nivell de confiança del 99%, en el termini d'1 mes, si es repeteix el comportament de la IIC dels últims 5 anys. La dada és a finals del període de referència.

Despeses (% s/ patrimoni mitjà)
CAIXABANK DESTINO 2060, FI

	Acumulat any actual	Trimestral				Anual			
		30-06-24	31-03-24	31-12-23	30-09-23	2023	2022	2021	2019
Ràtio total de despeses *									
CLASE PLUS	0,81	0,39	0,42	0,41	0,43	1,65	2,03		
CLASE ESTANDAR	1,01	0,49	0,52	0,51	0,53	2,05	2,42		
CLASE CARTERA	0,43	0,20	0,23	0,21	0,23	0,87	1,23		

* Inclou totes les despeses directes que hi ha hagut en el període de referència: comissió de gestió sobre patrimoni, comissió de dipositar, auditoria, serveis bancaris (excepte despeses de finançament) i la resta de despeses de gestió corrent, en termes de tant per cent sobre el patrimoni mitjà del període. En cas de fons/compartiments que inverteixen més d'un 10% del patrimoni en altres IIC s'inclouen també les despeses efectuades indirectament, derivades d'aquestes inversions, que inclouen les comissions de subscripció i de reemborsament. Aquest ràtio no inclou la comissió de gestió sobre resultats ni els costos per la compravenda de valors.

Evolució del valor liquidatiu darrers 5 anys

Rendibilitat semestral dels últims 5 anys

CAIXABANK DESTINO 2060, FI CLASE PLUS

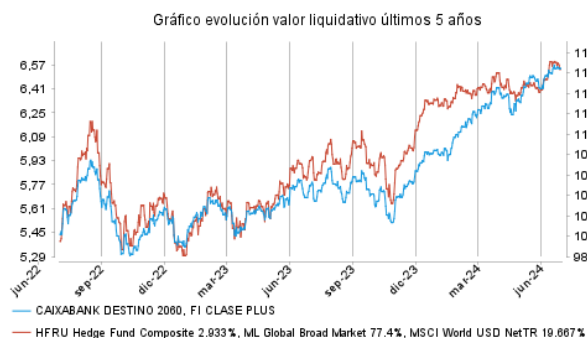
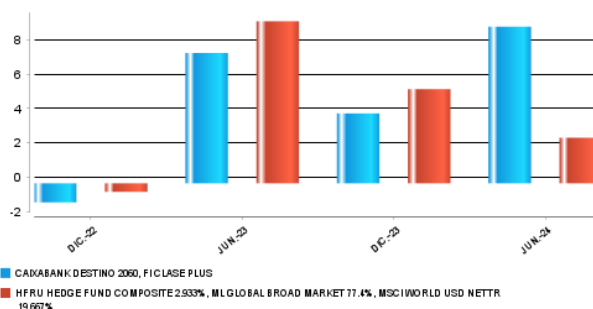


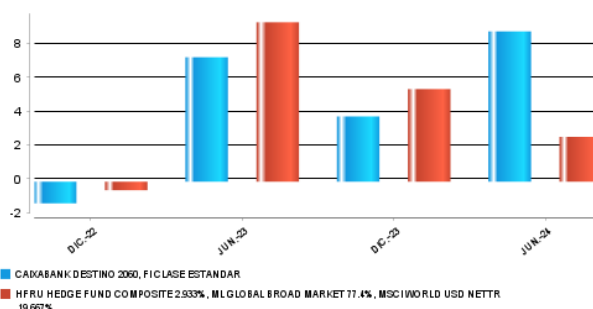
Gráfico rentabilidad semestral de los últimos 5 años



CAIXABANK DESTINO 2060, FI CLASE ESTANDAR



Gráfico rentabilidad semestral de los últimos 5 años



CAIXABANK DESTINO 2060, FI CLASE CARTERA

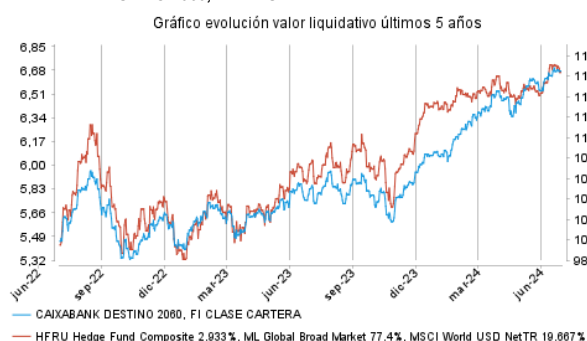
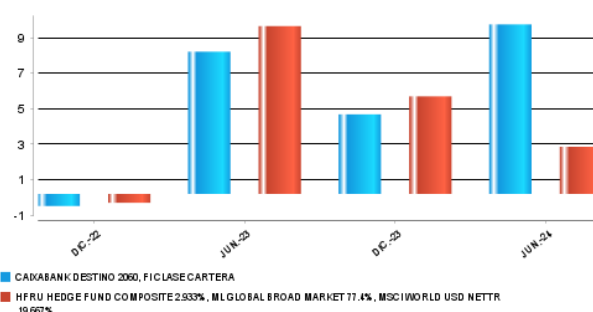


Gráfico rentabilidad semestral de los últimos 5 años



2.2.2. Comparativa

Durant el període de referència, la rendibilitat mitjana en el període de referència dels fons gestionats per la societat gestora es presenta en el quadre adjunt. Els fons s'agrupen segons la vocació inversora.

Vocació inversora	Patrimoni gestionat* (milers d'euros)	Nº de particips*	Rendibilitat semestral mitjana**
Renda fixa euro	30.758.310	1.790.468	-0,21
Renda fixa internacional	3.988.249	630.873	1,50
Renda fixa mixta euro	1.456.279	57.637	1,87
Renda fixa mixta internacional	3.760.414	131.416	2,35
Renda variable mixta euro	0	0	0,00
Renda variable mixta internacional	1.883.484	72.565	5,41
Renda variable euro	671.163	251.399	11,46
Renda variable internacional	15.784.698	1.966.566	15,81
IIC de gestió passiva (I)	0	0	0,00
Garantit de rendiment fix	233.710	9.823	0,81
Garantit de rendiment variable	296.003	14.235	1,54
De garantia parcial	0	0	0,00
Retorn absolut	2.591.099	379.882	3,20
Global	6.547.895	226.227	7,68
FMM a curt termini de valor liquidatiu variable	0	0	0,00
FMM a curt termini de valor liquidatiu constant de deute publica	0	0	0,00
FMM a curt termini de valor liquidatiu de baixa volatilitat	0	0	0,00
FMM estàndard de valor liquidatiu variable	13.046.624	242.206	1,71
Renda fixa euro curt termini	2.875.784	469.637	1,58
IIC que replica un índex	1.342.064	21.954	14,00
IIC amb objectiu concret de rendibilitat no garantit	631.441	25.150	1,74
Total Fons	85.867.218	6.290.038	4,48

*Mitjanes.

(I): inclou IIC que reproduïxen un índex, fons cotitzats (ETF) i IIC amb objectiu concret de rendibilitat no garantit.

** Rendibilitat mitjana ponderada per patrimoni mitjà de cada FI en el període

2.3. DISTRIBUCIÓ DEL PATRIMONI AL TANCAMENT DEL PERÍODE (IMPORTS EN MILERS D'EUROS)

Distribució del patrimoni	Fi període actual		Fin període anterior	
	Import	% sobre patrimoni	Import	% sobre patrimoni
(+) INVERSIONS FINANCERES	6.373	91,75	3.887.480	94,08
* Cartera interior	0	0,00	0	0,00
* Cartera exterior	6.373	91,75	3.887.480	94,08
* Interessos cartera inversió	0	0,00	0	0,00
* Inversions dubtoses, moroses o en litigi	0	0,00	0	0,00
(+) LIQUIDITAT (TRESORERIA)	576	8,29	236.882	5,73
(+/-) RESTA	-3	-0,04	7.802	0,19
TOTAL PATRIMONI	6.946	100,00	4.132.164	100,00

Notes:

El període fa referència al trimestre o semestre, segons el cas.
Les inversions financeres s'indiquen a valor estimat de realització.

2.4. ESTAT DE VARIACIÓ PATRIMONIAL

PATRIMONI FI PERÍODE ANTERIOR (milers d'euros)	% sobre patrimonio medio			
	Variació del període actual	Variació del període anterior	Variació acumulada anual	% Variació respecte fi període anterior
	4.132	3.935.955	4.132.164	
± Subscripcions/ reemborsaments (net)	43,17	0,83	43,17	7.014,02
Beneficis bruts distribuïts	0,00	0,00	0,00	0,00
± Rendiments nets	8,40	4,07	8,40	180,68
(+) Rendiments de gestió	9,29	4,96	9,29	155,14
+ Interessos	0,09	0,06	0,09	115,59
+ Dividends	0,48	0,72	0,48	-9,76
± Resultats en renda fixa (fetes o no)	0,00	0,00	0,00	-2.797,66
± Resultats en renda variable (fetes o no)	0,00	0,00	0,00	0,00
± Resultat en dipòsits (fetes o no)	0,00	0,00	0,00	0,00
± Resultat en derivats (fetes o no)	0,51	0,17	0,51	305,20
± Resultat en IIC (fetes o no)	8,21	4,05	8,21	176,05
± Altres resultats	0,00	-0,04	0,00	-108,83
± Altres rendiments	0,00	0,00	0,00	0,00
(-) Despeses repercutides	-0,89	-0,89	-0,89	37,82
- Comissió de gestió	-0,64	-0,65	-0,64	35,12
- Comissió de dipositari	-0,06	-0,06	-0,06	34,80
- Despeses per serveis exteriors	-0,05	-0,07	-0,05	10,63
- Altres despeses de gestió corrent	-0,03	-0,04	-0,03	21,43
- Altres despeses repercutides	-0,11	-0,07	-0,11	96,37
(+) Ingressos	0,00	0,00	0,00	-69,18
+ Comissionis de descompte a favor de la IIC	0,00	0,00	0,00	0,00
+ Comissions retrocedides	0,00	0,00	0,00	-100,00
+ Altres ingressos	0,00	0,00	0,00	-133,40
PATRIMONI FI PERÍODE ACTUAL (milers d'euros)	6.945.897	4.132.164	6.945.897	

Nota: el període fa referència al trimestre o semestre, segons el cas.

3. INVERSIONS FINANCERES

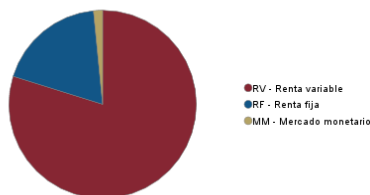
3.1. INVERSIONS FINANCERES A VALOR ESTIMAT DE REALITZACIÓ (EN MILERS D'EUROS) AL TANCAMENT DEL PERÍODE

Descripció de la inversió i emissor	Divisa	Període actual		Període anterior	
		Valor de mercat	%	Valor de mercat	%
TOTAL INVERSIONS FINANCERES INTERIOR		0	0,00	0	0,00
LETRAS ITALY BUONI ORDINARI 2024-09-30	EUR	99	1,43	0	0,00
Total deute públic cotitzat menys d'1 any		99	1,43	0	0,00
TOTAL RENDA FIXA COTITZADA EXT		99	1,43	0	0,00
TOTAL RENDA FIXA EXT		99	1,43	0	0,00
ETF ISHARES CORE MSCI EU	EUR	993	14,29	587	14,22
ETN ISHARES CORE EUR COR	EUR	193	2,77	256	6,19
ETN ISHARES USD HIGH YIE	USD	108	1,55	64	1,56
ETN ISHARES CORE EUR GOV	EUR	177	2,55	207	5,00
ETF ISHARES CORE S&P 500	USD	684	9,84	589	14,25
ETF ISHARES DIVERSIFIED	USD	63	0,91	37	0,91
ETF ISHARES MSCI USA ESG	USD	681	9,80	27	0,64
ETF ISHARES CORE MSCI EM	USD	756	10,89	518	12,53
ETN ISHARES EURO GOVT BO	EUR	258	3,72	0	0,00
ETF NEXT FUNDS TOPIX EXC	JPY	431	6,21	322	7,80
ETF XTRACKERS MSCI EURO P	EUR	814	11,72	538	13,03
ETN AMUNDI INDEX EURO CO	EUR	276	3,98	19	0,47
ETN AMUNDI EURO GOVERNME	EUR	57	0,82	0	0,00
ETF AMUNDI INDEX FTSE EP	USD	141	2,03	87	2,09
ETF AMUNDI EURO GOVERNME	EUR	0	0,00	88	2,12
ETF ISHARES CORE S&P 500	USD	525	7,55	472	11,42
ETN ISHARES J.P. MORGAN	USD	118	1,69	77	1,86
TOTAL IIC EXT		6.274	90,32	3.888	94,09
TOTAL INVERSIONS FINANCERES EXTERIOR		6.373	91,75	3.888	94,09
TOTAL INVERSIONS FINANCERES		6.373	91,75	3.888	94,09

Notes: el període es refereix a la fi del trimestre o semestre, segons el cas.

3.2. DISTRIBUCIÓ DE LES INVERSIONS FINANCERES, AL TANCAMENT DEL PERÍODE (% RESPECTE AL PATRIMONI TOTAL)

TIPO DE ACTIVO



3.3. OPERACIONS EN DERIVATS

RESUM DE LES POSICIONS OBERTES AL TANCAMENT DEL PERÍODE (IMPORTS EN MILERS D'EUROS)

Instrument	Import nominal compromès	Objectiu de la inversió
Total Operativa Derivats Drets	0	
S&P 500	154	Inversió
Topix	98	Inversió
MSCI Emerging Markets USD	101	Inversió
Stoxx Europe 600 EUR	129	Inversió
Total Operativa en Derivats Obligacions Renda Variable	481	
AMUNDI INDEX EURO CO	275	Inversió
AMUNDI INDEX FTSE EP	141	Inversió
Total Operativa en Derivats Obligacions Altres	416	
Total Operativa en Derivats Obligacions	897	

4. FETS RELLEVANTS

	Sí	No
a. Suspensió temporal de subscripcions/reemborsaments		X
b. Represa de subscripcions/reemborsaments		X
c. Reemborsament de patrimoni significatiu		X
d. Endeutament superior al 5% del patrimoni		X
e. Substitució de la societat gestora		X
f. Substitució de l'entitat dipositària		X
g. Canvi de control de la societat gestora		X
h. Canvi en elements essencials del fullet informatiu		X
i. Autorització del procés de fusió		X
j. Altres fets rellevants		X

5. ANNEX EXPLICATIU DE FETS RELLEVANTS

6. OPERACIONS VINCULADES I ALTRES INFORMACIONS

	Sí	No
a. Participis significatius en el patrimoni del fons (percentatge superior al 20%)	X	
b. Modificacions d'escassa rellevància en el reglament		X
c. La gestora i el dipositari són del mateix grup (segons l'article 4 de la CNMV)		X
d. S'han fet operacions d'adquisició i venda de valors en els quals el dipositari ha actuat com a venedor o comprador, respectivament	X	
e. S'han adquirit valors o instruments financers emesos o avalats per alguna entitat del grup de la gestora o del dipositari, o algun d'aquests ha actuat com a col·locador, assegurador, director o assessor, o s'han prestat valors a entitats vinculades		X
f. S'han adquirit valors o instruments financers la contrapartida dels quals ha estat una entitat del grup de la gestora o dipositari, o una altra IIC gestionada per la mateixa gestora o una altra gestora del grup		X
g. S'han percebut ingressos per entitats del grup de la gestora que tenen com a origen comissions o despeses satisfetes per la IIC		X
h. Altres informacions o operacions vinculades	X	

7. ANNEX EXPLICATIU SOBRE OPERACIONS VINCULADES I ALTRES INFORMACIONS

- a) A la fi del període hi ha 1 participi amb 3.410.435,61 euros, que representen el 49,10% del patrimoni, respectivament.
- d.1) L'import total de les adquisicions en el període és 1.398.346,64 euros. La mitjana de les operacions d'adquisició del període respecte del patrimoni mitjà representa un 0,14%.
- d.2) L'import total de les vendes en el període és 384.812,07 euros. La mitjana de les operacions de venda del període respecte al patrimoni mitjà representa un 0,04%.
- h) S'han fet operacions d'adquisició temporal d'actius amb pacte de recompra amb el dipositari, compra/venda d'IIC pròpies i d'altres per un import en valor absolut de 368,70 euros. La mitjana d'aquesta mena d'operacions en el període respecte del patrimoni mitjà representa un 0,00%.

8. INFORMACIÓ I ADVERTIMENTS A INSTÀNCIA DE LA CNMV

ien, per intervenció del Banc del Japó o per la mateixa sobreextensió del moviment.

Continuem positius amb la inversió en renda variable amb biaix cap a Europa i emergents. El soroll polític no ens ha pas d'amagar la salut del creixement econòmic, ni serà un obstacle perquè es mantingui, ans potser al contrari, si l'aplicació de les regles fiscals de déficit excessiu es relaxa encara més. El creixement a l'eurozona s'accelera i el dels EUA comença a emetre senyals (molt febles) de desacceleració, que poden fer que en la segona part de l'any el ritme de totes dues economies s'aproximi, cosa que és la base de la nostra visió.

Entrem en un any 2024 en què, després del ral·li dels mercats de 2023, són clau les temporades de presentació de resultats que permeten refermar les valoracions en nivells atractius. Respecte d'això, les revisions de beneficis ens donen senyals positius. L'entorn es manté benigne per als actius de risc i mantenim la preferència per l'exposició a renda variable. Des del punt de vista geogràfic, continuem amb la nostra preferència relativa per Europa i les economies emergents (excepte la Xina). Quant a sectors i estils, mantenim una posició equilibrada, tot i que reforçant l'aposta pel biaix de qualitat i defensives, tots dos beneficiats en aquest entorn. En el cas de la renda fixa mantenim una preferència clara pels trams curts de la corba i per una positivització. Tant els bons corporatius com els de la perifèria de l'eurozona ens semblen els instruments més atractius per materialitzar aquest apetit pel risc.

L'estratègia del fons continuarà encaminada a mantenir la diversificació entre renda variable, renda fixa i inversions alternatives amb l'objectiu de controlar la volatilitat de la cartera durant l'any.

10. INFORMACIÓ SOBRE LA POLÍTICA DE REMUNERACIÓ

11. INFORMACIÓ SOBRE LES OPERACIONS DE FINANÇAMENT DE VALORS, REUTILITZACIÓ DE LES GARANTIES I SWAPS DE RENDIMENT TOTAL (REGLAMENT UE 2015/2365)