

CAIXABANK RENTA FIJA ENERO 2026, FI

Informe Primer semestre 2024

Núm. registre CNMV: 5449
 Data de registre: 24/04/2020
 Gestora: CaixaBank Asset Management SGIC, S.A.
 Dipositari: CECABANK
 Grup Gestora/Dipositari: CaixaBank SA / CECA
 Ràting Dipositari: BBB+
 Auditor: PRICEWATERHOUSECOOPERS AUDITORES, S.L.

Aquest informe, juntament amb els últims informes periòdics, estan disponibles per mitjans telemàtics a www.caixabankassetmanagement.com

L'entitat gestora atén les consultes dels clients, relacionades amb les IIC gestionades a Paseo de la Castellana, 189 Madrid tel.900103368, correu electrònic per mitjà de formulari disponible a www.caixabank.es

A més disposa d'un departament o servei d'atenció al client encarregat de resoldre les queixes i reclamacions. Igualment, la CNMV posa a la seva disposició l'Oficina d'Atenció a l'Inversor (902 149 200, correu electrònic: inversores@cnmv.es).

1. POLÍTICA D'INVERSIÓ I DIVISA DE DENOMINACIÓ

CATEGORIA: Tipus de fons: D'altres; Vocació inversora: Renda fixa euro; Perfil de risc: 1 (En una escala del 1 al 7)

DESCRIPCIÓ GENERAL: Persegueix aconseguir en la seva data horitzó, el 22/01/26, la màxima revaloració per al participi i ha invertit en renda fixa pública o privada en euros cotitzada en mercats de països de l'OCDE, sense exposició a països emergents i estant almenys el 50% de la cartera de renda fixa emesa per emissors privats. S'hi inclouen instruments del mercat monetari cotitzats o no, que siguin líquids, i un màxim del 20% del patrimoni en dipòsits en entitats de crèdit, sense titulitzacions. Almenys el 90% de la cartera tindrà venciment dins de l'any anterior o posterior al 22/1/2026. Les emissions i entitats dels dipòsits tindran qualitat mínima creditícia mitjana (mínim BBB-) en la seva majoria, i es pot invertir fins a un 10% en qualitat inferior a la mitjana (inferior a BBB-).

OPERACIONS EN INSTRUMENTS DERIVATS: El fons pot dur a terme operacions amb instruments derivats amb la finalitat d'inversió per gestionar d'una manera més eficaç la cartera. La metodologia aplicada per calcular l'exposició total al risc és la metodologia del compromís. Una informació més detallada sobre la política d'inversió del fons es pot consultar en el seu fullet informatiu. La metodologia aplicada per a calcular l'exposició total al risc de mercat és el mètode del compromís. Una informació més detallada sobre la política d'inversió del fons es pot trobar en el seu fullet informatiu.

DIVISA DE DENOMINACIÓ: EUR

2. DADES ECONÒMIQUES

2.1. DADES GENERALS

	Període actual	Període anterior	Any actual	Any anterior
Índex de rotació de la cartera	0,00	0,00	0,00	0,00
Rendibilitat mitjana de la liquiditat (% anualitzat)	3,86	3,74	3,86	2,17

Nota: El període es refereix al trimestre o semestre, segons el cas. En el cas d'IIC el valor liquidatiu no es determina diàriament, les dades es refereixen a l'últim disponible.

CAIXABANK RENTA FIJA ENERO 2026, FI CLASE CARTERA

	Període actual	Període anterior	Data	Patrimoni (milers d'euros)	Valor liquidatiu (euros)	Comissions aplicades en el període, sobre patrimoni mitjà	% cobrat efectivament		Base de càlcul
							Període	Acumulada	
Nre. de participacions	253.010,14	253.010,14	Període	1.544	6.1020	Comissió de gestió	0,08	0,08	Patrimoni
Nº de participis	6	6	2023	1.529	6.0431	Comissió de resultats	0,00	0,00	Resultats
Benef. bruts distrib. per particip. (Euros)	0,00	0,00	2022	1.748	5.7609	Comissió de gestió total	0,08	0,08	Mixta
			2021	1.920	6.3264	Comissió de dipositari	0,01	0,01	Patrimoni

Inversió mínima:

CAIXABANK RENTA FIJA ENERO 2026, FI CLASE EXTRA

	Període actual	Període anterior	Data	Patrimoni (milers d'euros)	Valor liquidatiu (euros)	Comissions aplicades en el període, sobre patrimoni mitjà	% cobrat efectivament		Base de càlcul
							Període	Acumulada	
Nre. de participacions	2.104.277,34	2.741.728,25	Període	12.799	6.0824	Comissió de gestió	0,15	0,15	Patrimoni
Nº de participis	78	92	2023	16.529	6.0287	Comissió de resultats	0,00	0,00	Resultats
Benef. bruts distrib. per particip. (Euros)	0,00	0,00	2022	19.795	5.7499	Comissió de gestió total	0,15	0,15	Mixta
			2021	25.740	6.3250	Comissió de dipositari	0,02	0,02	Patrimoni

Inversió mínima: 150000 EUR

CAIXABANK RENTA FIJA ENERO 2026, FI CLASE PLATINUM

	Període actual	Període anterior	Data	Patrimoni (milers d'euros)	Valor liquidatiu (euros)	Comissions aplicades en el període, sobre patrimoni mitjà	% cobrat efectivament		Base de càlcul
							Període	Acumulada	
Nre. de participacions	75,75	75,75	Període	0	6.5043	Comissió de gestió	0,19	0,19	Patrimoni
Nº de participis	1	1	2023	0	6.4552	Comissió de resultats	0,00	0,00	Resultats
Benef. bruts distrib. per particip. (Euros)	0,00	0,00	2022	0	6.1530	Comissió de gestió total	0,19	0,19	Mixta
			2021	0	0.0000	Comissió de dipositari	0,05	0,05	Patrimoni

Inversió mínima: 1000000 EUR

2.2. COMPORTAMENT

2.2.1. Individual - CAIXABANK RENTA FIJA ENERO 2026, FI. Divisa EUR

Rendibilitat (% anualitzat)

CAIXABANK RENTA FIJA ENERO 2026, FI CLASE CARTERA

	Acumulat any actual	Trimestral				Anual			
		30-06-24	31-03-24	31-12-23	30-09-23	2023	2022	2021	2019
Rendibilitat	0,98	0,66	0,31	2,75	0,96	4,90	-8,94	-0,73	
		Trimestre actual		Últim any		Últims 3 anys			
Rendibilitats extremes*		%	Data	%	Data	%	Data	%	Data
Rendibilitat mínima (%)		-0,10	16-04-24	-0,21	17-01-24	0,31	13-06-22		
Rendibilitat màxima (%)		0,16	12-04-24	0,20	12-01-24	0,93	01-03-22		

CAIXABANK RENTA FIJA ENERO 2026, FI CLASE EXTRA

	Acumulat any actual	Trimestral				Anual			
		30-06-24	31-03-24	31-12-23	30-09-23	2023	2022	2021	2019
Rendibilitat	0,89	0,62	0,27	2,71	1,01	4,85	-9,09	-0,74	
Rendibilitats extremes*		Trimestre actual		Últim any		Últims 3 anys			
	%	Data		% Data		% Data			
Rendibilitat mínima (%)	-0,10	16-04-24		-0,21 17-01-24		0,27 13-06-22			
Rendibilitat màxima (%)	0,16	12-04-24		0,20 12-01-24		0,93 01-03-22			

CAIXABANK RENTA FIJA ENERO 2026, FI CLASE PLATINUM

	Acumulat any actual	Trimestral				Anual			
		30-06-24	31-03-24	31-12-23	30-09-23	2023	2022	2021	2019
Rendibilitat	0,76	0,55	0,21	2,64	0,98	4,91	-3,05	-0,38	
Rendibilitats extremes*		Trimestre actual		Últim any		Últims 3 anys			
	%	Data		% Data		% Data			
Rendibilitat mínima (%)	-0,10	16-04-24		-0,21 17-01-24		0,21 13-06-22			
Rendibilitat màxima (%)	0,16	12-04-24		0,20 12-01-24		0,93 01-03-22			

* Només se n'informa per a les classes amb una antiguitat mínima del període sol·licitat i sempre que no s'hagi modificat la vocació inversora. Fa referència a les rendibilitats màximes i mínimes entre dos valors liquidatius consecutius.

La periodicitat de càlcul del valor liquidatiu és diària.

Recordi que rendibilitats passades no pressuposen rendibilitats futures. Només se n'informa si s'ha mantingut una política d'inversió homogènia en el període.

Mesures de risc (%)

Volatilitat * de:	Acumulat any actual	Trimestral				Anual			
		30-06-24	31-03-24	31-12-23	30-09-23	2023	2022	2021	2019
Ibex-35 Net TR	13,10	14,40	11,63	12,03	12,10	13,92	19,30	16,23	
Letra Tesoro 1 año	0,12	0,12	0,12	0,12	0,11	0,11	0,07	0,02	
ML 5-7y Euro Corp TR 100%	4,11	4,24	4,01	4,51	4,98	5,55	6,86	2,08	

CAIXABANK RENTA FIJA ENERO 2026, FI CLASE CARTERA

Volatilitat * de:	Acumulat any actual	Trimestral				Anual			
		30-06-24	31-03-24	31-12-23	30-09-23	2023	2022	2021	2019
Valor Liquidatiu	1,16	0,96	1,33	1,63	1,77	2,48	4,39	1,55	
VaR històric **	2,58	2,58	2,61	2,63	2,65	2,63	2,72	0,87	

CAIXABANK RENTA FIJA ENERO 2026, FI CLASE EXTRA

Volatilitat * de:	Acumulat any actual	Trimestral				Anual			
		30-06-24	31-03-24	31-12-23	30-09-23	2023	2022	2021	2019
Valor Liquidatiu	1,16	0,96	1,33	1,63	1,77	2,48	4,39	1,55	
VaR històric **	2,60	2,60	2,62	2,65	2,67	2,65	2,74	0,89	

CAIXABANK RENTA FIJA ENERO 2026, FI CLASE PLATINUM

Volatilitat * de:	Acumulat any actual	Trimestral				Anual			
		30-06-24	31-03-24	31-12-23	30-09-23	2023	2022	2021	2019
Valor Liquidatiu	1,16	0,96	1,33	1,63	1,78	2,48	4,37	1,51	
VaR històric **	0,00	0,00	2,59	2,62	2,64	2,62	2,71	0,88	

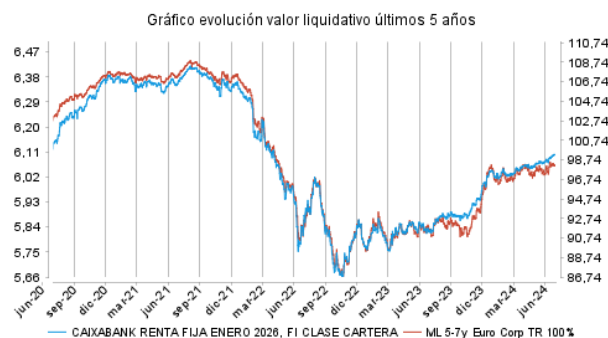
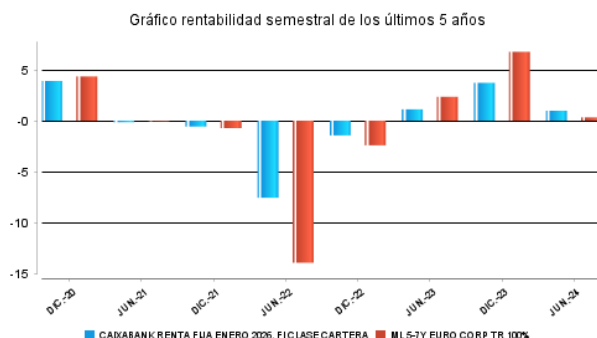
* Volatilitat històrica: indica el risc d'un valor en un període, a més volatilitat més risc. Per poder comparar s'ofereix la volatilitat de diferents referències. Només s'informa de la volatilitat per als períodes amb política d'inversió homogènia.

** VaR històric: indica el màxim que es pot perdre, amb un nivell de confiança del 99%, en el termini d'1 mes, si es repeteix el comportament de la IIC dels últims 5 anys. La dada és a finals del període de referència.

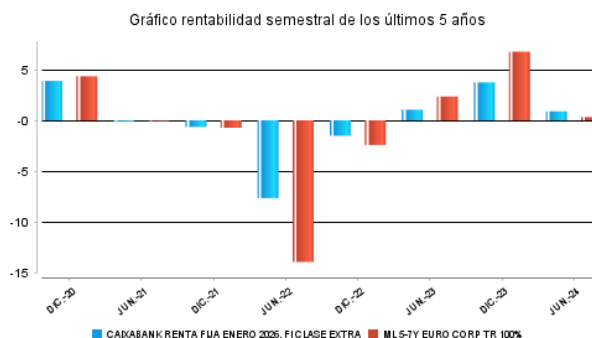
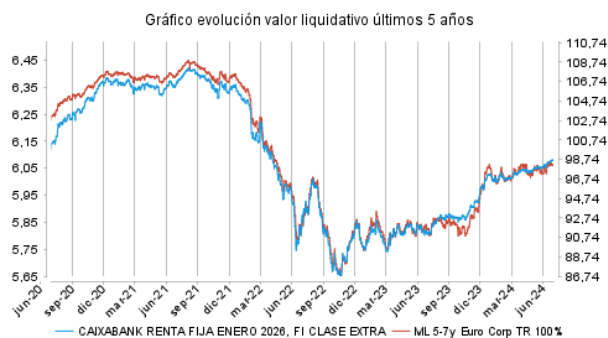
Despeses (% s/ patrimoni mitjà)
CAIXABANK RENTA FIJA ENERO 2026, FI

Ràtio total de despeses *	Acumulat any actual	Trimestral				Anual			
		30-06-24	31-03-24	31-12-23	30-09-23	2023	2022	2021	2019
CLASE CARTERA	0,11	0,05	0,05	0,05	0,05	0,20	0,20	0,19	
CLASE EXTRA	0,19	0,10	0,09	0,10	0,10	0,37	0,37	0,36	
CLASE PLATINUM	0,25	0,13	0,12	0,13	0,03	0,17	0,02	0,26	

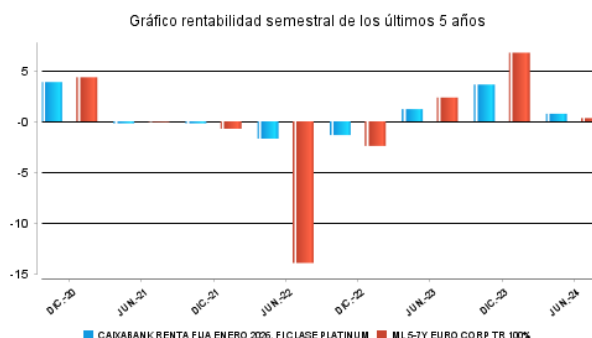
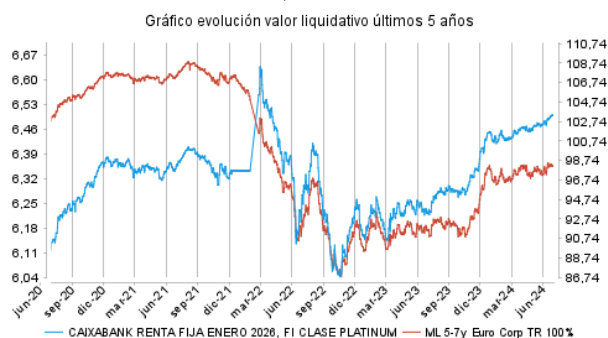
* Inclou totes les despeses directes que hi ha hagut en el període de referència: comissió de gestió sobre patrimoni, comissió de depositari, auditoria, serveis bancaris (excepte despeses de finançament) i la resta de despeses de gestió corrent, en termes de tant per cent sobre el patrimoni mitjà del període. En cas de fons/compartiments que inverteixen més d'un 10% del patrimoni en altres IIC s'inclouen també les despeses efectuades indirectament, derivades d'aquestes inversions, que inclouen les comissions de subscripció i de reemborsament. Aquest ràtio no inclou la comissió de gestió sobre resultats ni els costos per la compravenda de valors.

Evolució del valor liquidatiu darrers 5 anys
CAIXABANK RENTA FIJA ENERO 2026, FI CLASE CARTERA

Rendibilitat semestral dels últims 5 anys


CAIXABANK RENTA FIJA ENERO 2026, FI CLASE EXTRA



CAIXABANK RENTA FIJA ENERO 2026, FI CLASE PLATINUM



2.2.2. Comparativa

Durant el període de referència, la rendibilitat mitjana en el període de referència dels fons gestionats per la societat gestora es presenta en el quadre adjunt. Els fons s'agrupen segons la vocació inversora.

Vocació inversora	Patrimoni gestionat* (milers d'euros)	Nº de particips*	Rendibilitat semestral mitjana**
Renda fixa euro	30.758.310	1.790.468	-0,21
Renda fixa internacional	3.988.249	630.873	1,50
Renda fixa mixta euro	1.456.279	57.637	1,87
Renda fixa mixta internacional	3.760.414	131.416	2,35
Renda variable mixta euro	0	0	0,00
Renda variable mixta internacional	1.883.484	72.565	5,41
Renda variable euro	671.163	251.399	11,46
Renda variable internacional	15.784.698	1.966.566	15,81
IIC de gestió passiva (I)	0	0	0,00
Garantit de rendiment fix	233.710	9.823	0,81
Garantit de rendiment variable	296.003	14.235	1,54
De garantia parcial	0	0	0,00
Retorn absolut	2.591.099	379.882	3,20
Global	6.547.895	226.227	7,68
FMM a curt termini de valor liquidatiu variable	0	0	0,00
FMM a curt termini de valor liquidatiu constant de deute publica	0	0	0,00
FMM a curt termini de valor liquidatiu de baixa volatilitat	0	0	0,00
FMM estàndard de valor liquidatiu variable	13.046.624	242.206	1,71
Renda fixa euro curt termini	2.875.784	469.637	1,58
IIC que replica un índex	1.342.064	21.954	14,00
IIC amb objectiu concret de rendibilitat no garantit	631.441	25.150	1,74
Total Fons	85.867.218	6.290.038	4,48

*Mitjanes.

(I): inclou IIC que reproduïxen un índex, fons cotitzats (ETF) i IIC amb objectiu concret de rendibilitat no garantit.

** Rendibilitat mitjana ponderada per patrimoni mitjà de cada FI en el període

2.3. DISTRIBUCIÓ DEL PATRIMONI AL TANCAMENT DEL PERÍODE (IMPORTS EN MILERS D'EUROS)

Distribució del patrimoni	Fi període actual		Fin període anterior	
	Import	% sobre patrimoni	Import	% sobre patrimoni
(+) INVERSIONS FINANCERES	13.898	96,89	17.739.170	98,23
* Cartera interior	451	3,15	722.318	4,00
* Cartera exterior	13.923	97,07	17.482.570	96,81
* Interessos cartera inversió	-476	-3,32	-465.719	-2,58
* Inversions dubtoses, moroses o en litigi	0	0,00	0	0,00
(+) LIQUIDITAT (TESORERIA)	433	3,02	328.909	1,82
(+/-) RESTA	13	0,09	-9.501	-0,05
TOTAL PATRIMONI	14.343	100,00	18.058.577	100,00

Notes:

El període fa referència al trimestre o semestre, segons el cas.

Les inversions financeres s'indiquen a valor estimat de realització.

2.4. ESTAT DE VARIACIÓ PATRIMONIAL

	% sobre patrimonio medio			
	Variació del període actual	Variació del període anterior	Variació acumulada anual	% Variació respecte fi període anterior
PATRIMONI FI PERÍODE ANTERIOR (milers d'euros)	18.059	20.328.350	18.058.577	
± Subscripcions/ reemborsaments (net)	-23,26	-15,35	-23,26	29,39
Beneficis bruts distribuïts	0,00	0,00	0,00	0,00
± Rendiments nets	0,84	3,65	0,84	-80,80
(+) Rendiments de gestió	1,01	3,71	1,01	-76,90
+ Interessos	0,79	0,81	0,79	-16,68
+ Dividends	0,00	0,00	0,00	0,00
± Resultats en renda fixa (fetes o no)	0,22	2,90	0,22	-93,62
± Resultats en renda variable (fetes o no)	0,00	0,00	0,00	0,00
± Resultat en dipòsits (fetes o no)	0,00	0,00	0,00	0,00
± Resultat en derivats (fetes o no)	0,00	0,00	0,00	-100,00
± Resultat en IIC (fetes o no)	0,00	0,00	0,00	0,00
± Altres resultats	0,00	0,00	0,00	0,00
± Altres rendiments	0,00	0,00	0,00	0,00
(-) Despeses repercutides	-0,17	-0,18	-0,17	-15,66
- Comissió de gestió	-0,14	-0,15	-0,14	-16,39
- Comissió de dipositarí	-0,02	-0,02	-0,02	-16,58
- Despeses per serveis exteriors	-0,01	-0,01	-0,01	12,60
- Altres despeses de gestió corrent	0,00	0,00	0,00	-37,17
- Altres despeses repercutides	0,00	0,00	0,00	-96,14
(+) Ingressos	0,00	0,12	0,00	-100,00
+ Comissions de descompte a favor de la IIC	0,00	0,12	0,00	-100,00
+ Comissions retrocedides	0,00	0,00	0,00	0,00
+ Altres ingressos	0,00	0,00	0,00	-100,00
PATRIMONI FI PERÍODE ACTUAL (milers d'euros)	14.343.470	18.058.577	14.343.470	

Nota: el període fa referència al trimestre o semestre, segons el cas.

3. INVERSIONS FINANCERES

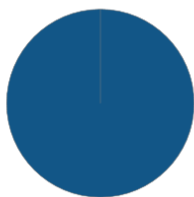
3.1. INVERSIONS FINANCERES A VALOR ESTIMAT DE REALITZACIÓ (EN MILERS D'EUROS) AL TANCAMENT DEL PERÍODE

Descripció de la inversió i emissor	Divisa	Període actual		Període anterior	
		Valor de mercat	%	Valor de mercat	%
BONOS BANKINTER SA 0,875 2026-07-08	EUR	451	3,15	722	4,00
Total renda fixa cotitzada més d'1 any		451	3,15	722	4,00
TOTAL RENDA FIXA COTITZADA		451	3,15	722	4,00
TOTAL RENDA FIXA		451	3,15	722	4,00
TOTAL INVERSIONS FINANCERES INTERIOR		451	3,15	722	4,00
DEUDA ITALY BUONI POLIENNA 4,500 2026-03-01	EUR	3.977	27,72	4.434	24,55
Total deute públic cotitzat més d'1 any		3.977	27,72	4.434	24,55
BONOS ANHEUSER-BUSCH INBEV 2,700 2026-03-31	EUR	0	0,00	529	2,93
BONOS VONOVIA SE 1,500 2026-03-22	EUR	684	4,77	777	4,30
BONOS MERCEDES-BENZ INTERN 1,500 2026-03-09	EUR	388	2,70	483	2,67
BONOS BPCE SA 2,875 2026-04-22	EUR	517	3,60	830	4,60
BONOS INTESA SANPAOLO SPA 3,928 2026-09-15	EUR	511	3,56	820	4,54
BONOS BANQUE FEDERATIVE DU 3,000 2025-09-11	EUR	624	4,35	726	4,02
BONOS GOLDMAN SACHS GROUP 1,625 2026-07-27	EUR	681	4,74	776	4,30
BONOS ENEL FINANCE INTERNA 1,125 2026-09-16	EUR	490	3,41	491	2,72
BONOS TELEFONICA EMISIONES 1,447 2027-01-22	EUR	487	3,40	489	2,71
BONOS EDP FINANCE BV 1,625 2026-01-26	EUR	695	4,85	790	4,37
BONOS AT&T INC 1,800 2026-09-05	EUR	504	3,51	809	4,48
BONOS CAIXABANK SA 1,375 2026-06-19	EUR	829	5,78	826	4,57
BONOS UNICREDIT SPA 5,605 2025-07-03	EUR	558	3,89	830	4,60
BONOS CITIGROUP INC 1,250 2026-07-06	EUR	659	4,59	752	4,17
Total renda fixa cotitzada més d'1 any		7.625	53,15	9.930	54,98
BONOS STANDARD CHARTERED P 3,125 2024-11-19	EUR	514	3,58	816	4,52
BONOS BNP PARIBAS SA 2,375 2025-02-17	EUR	614	4,28	813	4,50
BONOS SOCIETE GENERALE SA 2,625 2025-02-27	EUR	515	3,59	818	4,53
BONOS HSBC HOLDINGS PLC 3,000 2025-06-30	EUR	678	4,72	673	3,72
Total renda fixa cotitzada menys 1 any		2.321	16,17	3.119	17,27
TOTAL RENDA FIXA COTITZADA EXT		13.923	97,04	17.483	96,80
TOTAL RENDA FIXA EXT		13.923	97,04	17.483	96,80
TOTAL INVERSIONS FINANCERES EXTERIOR		13.923	97,04	17.483	96,80
TOTAL INVERSIONS FINANCERES		14.374	100,19	18.205	100,80

Notes: el període es refereix a la fi del trimestre o semestre, segons el cas.

3.2. DISTRIBUCIÓ DE LES INVERSIONS FINANCERES, AL TANCAMENT DEL PERÍODE (% RESPECTE AL PATRIMONI TOTAL)

TIPO DE ACTIVO



● RF - Renta fija

3.3. OPERACIONS EN DERIVATS

RESUM DE LES POSICIONS OBERTES AL TANCAMENT DEL PERÍODE (IMPORTS EN MILERS D'EUROS)

Instrument	Import nominal compromès	Objectiu de la inversió
Total Operativa Derivats Drets	0	
Total Operativa en Derivats Obligacions	0	

4. FETS RELLEVANTS

	Si	No
a.Suspensió temporal de subscripcions/reemborsaments		X
b.Represa de subscripcions/reemborsaments		X
c.Reemborsament de patrimoni significatiu		X
d.Endeutament superior al 5% del patrimoni		X
e.Substitució de la societat gestora		X
f.Substitució de l'entitat dipositària		X
g.Canvi de control de la societat gestora		X
h.Canvi en elements essencials del fulllet informatiu		X
i.Autorització del procés de fusió		X
j.Altres fets rellevants		X

5. ANNEX EXPLICATIU DE FETS RELLEVANTS

6. OPERACIONS VINCULADES I ALTRES INFORMACIONS

	Si	No
a.Partícips significatius en el patrimoni del fons (percentatge superior al 20%)		X
b.Modificacions d'escassa rellevància en el reglament		X
c.La gestora i el dipositari són del mateix grup (segons l'article 4 de la CNMV)		X
d.S'han fet operacions d'adquisició i venda de valors en els quals el dipositari ha actuat com a venedor o comprador, respectivament		X
e.S'han adquirit valors o instruments financers emesos o avalats per alguna entitat del grup de la gestora o del dipositari, o algun d'aquests ha actuat com a col·locador, assegurador, director o assessor, o s'han prestat valors a entitats vinculades		X
f.S'han adquirit valors o instruments financers la contrapartida dels quals ha estat una entitat del grup de la gestora o dipositari, o una altra IIC gestionada per la mateixa gestora o una altra gestora del grup		X
g.S'han percebut ingressos per entitats del grup de la gestora que tenen com a origen comissions o despeses satisfetes per la IIC		X
h.Altres informacions o operacions vinculades		X

7. ANNEX EXPLICATIU SOBRE OPERACIONS VINCULADES I ALTRES INFORMACIONS

8. INFORMACIÓ I ADVERTIMENTS A INSTÀNCIA DE LA CNMV

9. ANNEX EXPLICATIU DE L'INFORME PERIÒDIC

1. SITUACIÓ DELS MERCATS I EVOLUCIÓ DEL FONS.

a) Visió de la gestora/societat sobre la situació dels mercats.

El primer semestre de l'any 2024 va començar amb un mercat condicionat pel bon tancament anual de l'any 2023 en què totes les classes d'actius van tenir un comportament molt positiu. L'arrencada d'any va mantenir el to, i els actius de risc van aconseguir màxims històrics. L'entorn econòmic ha permès al mercat reduir significativament la probabilitat d'un escenari de recessió forta. L'evolució de la inflació, el posicionament divergent dels bancs centrals en l'economia mundial i la incertesa geopolítica, en què hem tingut esdeveniments importants al llarg del semestre, també han marcat l'agenda.

Centrant-nos en l'economia a mundial, el semestre va començar amb una dada de creixement del quart trimestre als EUA del 3,1% per sobre de la seva tendència a llarg termini, i una inflació en fase de refredament i amb un mercat laboral sòlid que contribuïa a un creixement en els salaris reals que ja tenia 12 mesos consecutius de pujades. Això ha implicat que el sentiment del consumidor americà s'hagi reforçat a l'inici de l'any. Des del punt de vista manufacturer, comencem amb el mateix patró i, així, el PMI es va situar fermament en territori expansionista, fet que també ha reforçat el sentiment inversor. Malgrat aquestes dades de les enquestes, el creixement del PIB americà del primer trimestre va ser d'un decebedor 1,4% anualitzat, fonamentalment a causa dels inventaris i d'unes dades de consum finals per sota de les expectatives que aquestes enquestes mostraven. Durant el

segon trimestre de l'any, el patró real de comportament del consum ha estat semblant, amb unes decebedores vendes detallistes que a l'abril van caure -0,2% i al maig van créixer un feble 0,1%. La inflació ha corregit des del 3,8% al març al 3,3% al juny i la desocupació ha crescut a la fi del semestre per sobre del 4%, xifra que feia 30 mesos no es veia. A la resta del món hem assistit a una evolució dels indicadors molt semblant, tot i que el refredament de la fi del semestre ha estat menys acusat a Europa o a la Xina. En el cas europeu, la perifèria ha continuat sent el suport al creixement del conjunt de l'eurozona.

L'actitud dels bancs centrals i del mercat davant la possible evolució futura dels tipus d'interès també s'ha anat adaptant al comportament de les dades, especialment de les dades d'inflació. Al començament de l'any els analistes consideraven fins a 7 baixades de tipus (175 punts bàsics) per part de la Fed, xifra que es va anar ajustant ràpidament en la mesura en què va començar a calar el missatge de "tipus alts durant més temps". L'economia nord-americana no ha arribat a descarrillar en cap moment i la Reserva Federal ha volgut mostrar determinació en la lluita contra la inflació, per evitar cometre un segon error, com ja va passar amb el repunt de preus posterior a la pandèmia. En aquest sentit, en el seu resum de projeccions econòmiques, en què s'inclou el gràfic de punts que determina els tipus d'interès a diversos terminis esperats per cada membre del consell de govern, la Fed ja considera una sola baixada de tipus enguany respecte de les 3 que incloïa en el consell de govern del març. Després de les últimes dades d'inflació, el mercat descompta dues retallades de tipus. En el cas d'Europa, si analitzem el posicionament del Banc Central Europeu, observem que ja s'ha començat amb la baixada de tipus en 25 punts bàsics pel fet que les dades d'inflació a l'eurozona es troben en nivells molt pròxims a l'objectiu.

La geopolítica ha tingut un paper rellevant durant el semestre i tot apunta que ho continuarà fent els mesos vinents. D'una banda, hem assistit a les eleccions europees i a la convocatòria posterior d'eleccions legislatives a França, que ha impulsat una percepció negativa dels mercats respecte de l'estabilitat de l'eurozona. D'altra banda, aquests esdeveniments han donat lloc a una forta sobreventa en la renda variable francesa i a una fugida cap a la qualitat en el cas dels bons sobirans. En el cas de les eleccions americanes i amb l'avançament dels debats electorals, juntament amb la variabilitat de les enquestes o la idoneïtat del candidat demòcrata Biden, introdueixen una variable addicional d'incertesa i volatilitat.

Analizant el semestre des del punt de vista dels mercats financers, cal destacar que el comportament ha tornat a ser molt positiu, i ha marcat alguns índexs màxims històrics com ara l'S&P-500. El cert alentiment econòmic de la fi de juny no ha preocupat gaire les borses que la interpreten com una moderació en el creixement que pugui ajudar a fer que la inflació continuï la seva senda baixista i permeti als bancs centrals canviar el pas definitivament i començar amb una baixada de tipus d'interès ferm els trimestres vinents. Cal destacar que en la primera part del semestre les pujades borsàries han estat generalitzades independentment de la capitalització de les empreses de l'índex, però en la segona part s'han concentrat més en les megacaps tecnològiques americanes. Cap a la fi del semestre els mercats emergents han batut els desenvolupats a causa de la millora dels fonamentals a la Xina.

Així, en renda variable l'índex global (MSCI Global) ha tingut un comportament positiu de +14,72%, amb el suport del bon comportament de les borses americanes, en què l'S&P-500 ha pujat +14,48% i el Nasdaq, +18,13%. Les borses europees també s'han comportat positivament. L'Eurostoxx-50 ha pujat +8,24% i en els mercats perifèrics destaquen el MIB italià, +9,23%, i l'IBEX espanyol, +8,33%. El Japó també ha tingut un excel·lent primer semestre, igual que la resta dels índexs desenvolupats, i el Nikkei 225 ha pujat +18,28%. Han estat els mercats emergents els que menys han lluitat aquest semestre, especialment per l'impacte negatiu de la borsa xinesa, que ha caigut un -0,25%, i això a pesar que el segon trimestre ha permès recuperar la gran part de la rendibilitat negativa que acumulava al tancament de març i que ascendia a un -7,09% en el Shanghai Composite. Malgrat això, MSCI Emergent ha pujat des del començament de l'any 2024 un +6,11%.

Pel que fa al mercat de renda fixa, des de la por a la recessió a l'inici de l'any, posteriorment s'ha passat d'una anàlisi centrada en si es produïa un "no aterratge" de l'economia americana, amb una inflació més persistent, a un entorn en què es descompta el començament de les baixades de tipus, a causa d'una moderació significativa de la inflació. Això ha suposat una certa caiguda de les TIR del deute en termes generals cap a la fi del semestre però no ha pogut compensar el mal comportament de la renda fixa des del començament de l'any. Els tipus d'interès del bo del tresor americà a 10 anys van començar l'any en nivells del 3,87% i en el tancament de semestre tanquen amb una rendibilitat del 4,39%. A conseqüència d'aquest moviment, l'índex Bloomberg US Treasury ha tingut un comportament negatiu en el semestre de -0,86%. En el cas europeu, l'índex Bloomberg paneuropeu de tresors té una caiguda de -1,69%. El crèdit corporatiu corregeix -0,49% als EUA, i aconsegueix mantenir-se en positiu a Europa en un +0,70%. L'augment de l'apetit pel risc durant el semestre ha permès que l'única classe d'actiu que s'hagi mantingut sòlidament en positiu hagi estat l'alt rendiment, amb una rendibilitat a tancament de semestre per a l'índex Bloomberg High Yield Global de +3,18%.

Per acabar, cal destacar el repunt dels preus del petroli i dels metalls industrials, així com de l'or, que ha portat l'índex Bloomberg Commodity a una pujada del +2,38%. El fons ha recollit aquest neutre del mercat de renda fixa, en termes generals. Cal destacar la resiliència de la cartera en aquest context tan desafiant.

b) Decisions generals d'inversió que s'han adoptat.

Aquest fons té una vocació de mantenir una cartera estable fins al venciment, el gener de 2026. La majoria dels bons que configuren la seva cartera són emissions de renda fixa privada combinats amb 24% aproximadament de bons del tresor italià. S'ha buscat una diversificació en el mercat de crèdit en sectors, països i emissors del binomi dels quals rendibilitat-risc ens semblava adequat, sempre prenent com a horitzó temporal el venciment del fons. No s'han pres decisions específiques a causa de la covid-19.

c) Índex de referència.

La gestió pren com a referència la rendibilitat de l'índex solament a l'efecte informatiu o comparatiu.

d) Evolució del patrimoni, participacions, rendibilitat i despeses de la IIC.

El patrimoni del fons ha augmentat un 0,98% en el període en la classe Cartera, ha disminuït un -22% en la classe Extra i s'ha mantingut a zero en la classe Platinum.

Les despeses del fons han estat 0,11% (classe Cartera), del 0,19% (classe Extra) i del 0,25% (classe Platinum) en el període.

La rendibilitat neta del fons ha estat 0,98% (classe Cartera), del 0,89% (classe Extra) i del -0,76% (classe Platinum), superiors a la del seu índex de referència que es va situar en el 0,33% en el període.

e) Rendiment del fons en comparació amb la resta de fons de la gestora.

La rendibilitat del fons ha estat superior a la rendibilitat mitjana de la seva categoria, que ha estat -0,21%.

2. INFORMACIÓ SOBRE LES INVERSIONS.

a) Inversions concretes fetes durant el període.

L'objectiu general de la gestió de la cartera és mantenir l'estructura actual fins a venciment al gener de 2026, tret que per raons de mercat o de subscripció/reemborsament dels participats calgui fer alguna modificació. Durant el període, i amb motiu de la finestra de liquiditat el 10/06/24, es van produir reemborsaments relativament elevats i va caldre fer-hi front mitjançant vendes proporcionades de la cartera. Sempre es busca mantenir el format de la cartera quant a les ponderacions per tipus d'actius igual al que hi havia abans del reemborsament.

El fons està diversificat per sectors i països. Quant al primer criteri, també s'ha dividit entre emissors financers i no financers. En els financers tenim algun paper subordinat (senior senar preferred i Tier 2) per buscar més rendibilitat, mentre que en els no financers la totalitat dels noms són en format senior. En aquests últims tenim emissors del sector elèctric, autos, immobiliari, de consum, d'energia i de telecomunicacions. La cartera es completa amb un bo del tresor italià. Amb això s'ha aconseguit una rendibilitat atractiva per al conjunt del fons. Les posicions que més contribució han tingut a l'acompliment de la cartera han estat les de Standard Chartered i Citigroup. D'altra banda, les que més mal comportament han tingut durant el semestre, han estat les AB InBev i BPCE.

b) Operacions de préstec de valors.

N/A

c) Operacions en derivats i adquisició temporal d'actius.

El fons ha fet operacions amb instruments derivats per complementar les posicions de renda fixa i per gestionar d'una manera més eficaç la cartera. El grau mitjà de palanquejament ha estat 0%.

d) Més informació sobre inversions.

Amb data de referència (30/06/2024) el fons manté una cartera d'actius de renda fixa amb una vida mitjana d'1,47 anys i amb una TIR mitjana bruta (això sense descomptar les despeses i comissions imputables al fons d'inversió) a preus de mercat de 3,62%. Aquesta dada reflecteix, a la data de referència de la informació, la rendibilitat que en termes bruts (calculada com a mitjana de les taxes internes de retorn o TIR dels actius de la cartera) obtindria a futur el FI pel manteniment de les seves inversions a venciment. La rendibilitat finalment obtinguda pel fons serà diferent, afectada, de primer, per les despeses i comissions imputables a la IIC i a conseqüència de possibles canvis en els actius mantinguts en cartera o l'evolució de mercat dels tipus d'interès crèdit dels emissors.

La liquiditat del fons ha estat remunerada a 3,86%.

Com que no s'exigirà ràting mínim a les emissions en què inverteixi, fins i tot pot presentar exposició a risc de crèdit de qualitat creditícia inferior a BBB-, és a dir, amb alt risc de crèdit.

3. EVOLUCIÓ DE L'OBJECTIU CONCRET DE RENDIBILITAT.

N/A

4. RISC ASSUMIT PEL FONS.

La volatilitat del fons, que ha estat 1,16% per a totes les classes, ha estat inferior a la del seu índex, que ha estat 4,11%.

5. EXERCICI DE DRETS POLÍTICS.

N/A

6. INFORMACIÓ I ADVERTIMENTS CNMV.

N/A

7. ENTITATS BENEFICIÀRIES DEL FONS SOLIDARI I IMPORT CEDIT A AQUESTES.

N/A

8. COSTOS DERIVATS DEL SERVEI D'ANÀLISI.

N/A

9. COMPARTIMENTS DE PROPÒSIT ESPECIAL (SIDE POCKETS).

N/A

10. PERSPECTIVES DE MERCAT I ACTUACIÓ PREVISIBLE DEL FONS.

En l'assignació d'actius el panorama per al segon semestre de l'any continua sent atractiu. L'acceleració del creixement nominal afavoreix el creixement dels beneficis, i, encara que reforcem la prudència en els tipus llargs, la retòrica dels bancs centrals (i les recents sorpreses positives en inflació) fa molt atractius els trams curts. L'ampliació del creixement afavoreix els diferencials de crèdit i perifèrics. En un entorn tan favorable el principal risc continua sent el d'"accidents financers" lligats a una correcció brusca en el tipus de canvi del ien, per intervenció del Banc del Japó o per la mateixa sobreextensió del moviment.

Continuem positius amb la inversió en renda variable amb biaix cap a Europa i emergents. El soroll polític no ens ha pas d'amagar la salut del creixement econòmic, ni serà un obstacle perquè es mantingui, ans posar al contrari, si l'aplicació de les regles fiscals de déficit excessiu es relaxa encara més. El creixement a l'eurozona s'accelera i el dels EUA comença a emetre senyals (molt febles) de desacceleració, que poden fer que en la segona part de l'any el ritme de totes dues economies s'aproximi, cosa que és la base de la nostra visió.

Entrem en un any 2024 en què, després del ral·li dels mercats de 2023, són clau les temporades de presentació de resultats que permeten refermar les valoracions en nivells

atractius. Respecte d'això, les revisions de beneficis ens donen senyals positius. L'entorn es manté benigne per als actius de risc i mantenim la preferència per l'exposició a renda variable. Des del punt de vista geogràfic, continuem amb la nostra preferència relativa per Europa i les economies emergents (excepte la Xina). Quant a sectors i estils, mantenim una posició equilibrada, tot i que reforçant l'aposta pel biaix de qualitat i defensives, tots dos beneficiats en aquest entorn. En el cas de la renda fixa mantenim una preferència clara pels trams curts de la corba i per una positivització. Tant els bons corporatius com els de la perifèria de l'eurozona ens semblen els instruments més atractius per materialitzar aquest apetit pel risc. Les assumpcions detallades en aquesta part final de l'informe no induïxen a cap actuació específica en la gestió del fons. Continuarem mantenint la cartera amb l'estructura actual i atenent els reemborsaments que es puguin produir dins de les finestres de liquiditat estipulades.

10. INFORMACIÓ SOBRE LA POLÍTICA DE REMUNERACIÓ

11. INFORMACIÓ SOBRE LES OPERACIONS DE FINANÇAMENT DE VALORS, REUTILITZACIÓ DE LES GARANTIES I SWAPS DE RENDIMENT TOTAL (REGLAMENT UE 2015/2365)