

CAIXABANK SMART RENTA VARIABLE EUROPA, FI

Informe Primer semestre 2024

Núm. registre CNMV: 5229

Data de registre: 12/01/2018

Gestora: CaixaBank Asset Management SGIC, S.A.

Dipositari: CECABANK

Grup Gestora/Dipositari: CaixaBank SA / CECA

Ràting Dipositari: BBB+

Auditor: DELOITTE, S.L.

Aquest informe, juntament amb els últims informes periòdics, estan disponibles per mitjans telemàtics a www.caixabankassetmanagement.com

L'entitat gestora atén les consultes dels clients, relacionades amb les IIC gestionades a Paseo de la Castellana, 189 Madrid tel.900103368, correu electrònic per mitjà de formulari disponible a www.caixabank.es

A més disposa d'un departament o servei d'atenció al client encarregat de resoldre les queixes i reclamacions. Igualment, la CNMV posa a la seva disposició l'Oficina d'Atenció a l'Inversor (902 149 200, correu electrònic: inversores@cnmv.es).

1. POLÍTICA D'INVERSIÓ I DIVISA DE DENOMINACIÓ

CATEGORIA: Tipus de fons: Fons que té com a referència un índex; Vocació inversora: Renda variable internacional; Perfil de risc: 4 (En una escala del 1 al 7)

DESCRIPCIÓ GENERAL: L'objectiu és aconseguir una rendibilitat semblant a la de l'Índex Stoxx Europe 50 Net Return (Sx-5R). Per fer-ho l'exposició a renda variable serà com a mínim del 75%, si bé generalment serà a prop del 100%.

OPERACIONS EN INSTRUMENTS DERIVATS: El fons ha fet operacions amb instruments derivats amb la finalitat d'inversió per gestionar d'una manera més eficaç la cartera. La metodologia aplicada per calcular l'exposició total al risc és la metodologia del compromís. Una informació més detallada sobre la política d'inversió del fons es pot consultar en el seu fullet informatiu. La metodologia aplicada per a calcular l'exposició total al risc de mercat és el mètode del compromís. Una informació més detallada sobre la política d'inversió del fons es pot trobar en el seu fullet informatiu.

DIVISA DE DENOMINACIÓ: EUR

2. DADES ECONÒMIQUES

2.1. DADES GENERALS

	Període actual	Període anterior	Any actual	Any anterior
Índex de rotació de la cartera	1,14	1,15	1,14	0,82
Rendibilitat mitjana de la liquiditat (% anualitzat)	14,61	3,95	14,61	2,68

Nota: El període es refereix al trimestre o semestre, segons el cas. En el cas d'IIC el valor liquidatiu no es determina diàriament, les dades es refereixen a l'últim disponible.

CAIXABANK SMART RENTA VARIABLE EUROPA, FI

	Període actual	Període anterior	Data	Patrimoni (milers d'euros)	Valor liquidatiu (euros)	Comissions aplicades en el període, sobre patrimoni mitjà	% cobrat efectivament		Base de càlcul
							Període	Acumulada	
Nre. de participacions	42.375.127,13	40.448.793,97	Període	402.551	9,4997	Comissió de gestió	0,16	0,16	Patrimoni
Nº de participis	90.191	96.871	2023	347.085	8,5809	Comissió de resultats	0,00	0,00	Resultats
Benef. bruts distrib. per particip. (Euros)	0,00	0,00	2022	401.839	7,4746	Comissió de gestió total	0,16	0,16	Mixta
			2021	469.201	7,8656	Comissió de dipositari	0,01	0,01	Patrimoni

Inversió mínima:

2.2. COMPORTAMENT

2.2.1. Individual - CAIXABANK SMART RENTA VARIABLE EUROPA, FI. Divisa EUR

Rendibilitat (% anualitzat)

CAIXABANK SMART RENTA VARIABLE EUROPA, FI

	Acumulat any actual	Trimestral				Anual			
		30-06-24	31-03-24	31-12-23	30-09-23	2023	2022	2021	2019
Rendibilitat	10,71	1,99	8,54	4,87	-1,79	14,80	-4,97	25,08	
		Trimestre actual		Últim any		Últims 3 anys			
		%	Data	%	Data	%	Data	Data	
Rendibilitats extremes*									
Rendibilitat mínima (%)		-1,43	16-04-24	-1,43	16-04-24	8,54	26-11-21		
Rendibilitat màxima (%)		1,24	05-06-24	1,47	07-03-24	4,17	09-03-22		

* Només se n'informa per a les classes amb una antiguitat mínima del període sol·licitat i sempre que no s'hagi modificat la vocació inversora. Fa referència a les rendibilitats màximes i mínimes entre dos valors liquidatius consecutius. La periodicitat de càlcul del valor liquidatiu és diària.

Recordi que rendibilitats passades no pressuposen rendibilitats futures. Només se n'informa si s'ha mantingut una política d'inversió homogènia en el període.

Mesures de risc (%)

Volatilitat * de:	Acumulat any actual	Trimestral				Anual			
		30-06-24	31-03-24	31-12-23	30-09-23	2023	2022	2021	2019
lbex-35 Net TR	13,10	14,40	11,63	12,03	12,10	13,92	19,30	16,23	
Letra Tesoro 1 año	0,12	0,12	0,12	0,12	0,11	0,11	0,07	0,02	
Stoxx Europe 50 NetR 100%	8,93	9,60	8,22	9,72	11,34	10,78	17,44	12,16	

* Volatilitat històrica: indica el risc d'un valor en un període, a més volatilitat més risc. Per poder comparar s'ofereix la volatilitat de diferents referències. Només s'informa de la volatilitat per als períodes amb política d'inversió homogènia.

** VaR històric: indica el màxim que es pot perdre, amb un nivell de confiança del 99%, en el termini d'1 mes, si es repeteix el comportament de la IIC dels últims 5 anys. La dada és a finals del període de referència.

Volatilitat * de:	Acumulat any actual	Trimestral				Anual			
		30-06-24	31-03-24	31-12-23	30-09-23	2023	2022	2021	2019
Ibex-35 Net TR	13,10	14,40	11,63	12,03	12,10	13,92	19,30	16,23	
Letra Tesoro 1 año	0,12	0,12	0,12	0,12	0,11	0,11	0,07	0,02	
Stoxx Europe 50 NetR 100%	8,93	9,60	8,22	9,72	11,34	10,78	17,44	12,16	

CAIXABANK SMART RENTA VARIABLE EUROPA, FI

Volatilitat * de:	Acumulat any actual	Trimestral				Anual			
		30-06-24	31-03-24	31-12-23	30-09-23	2023	2022	2021	2019
Valor Liquidatiu	8,98	9,65	8,25	9,87	11,48	11,05	17,95	12,54	
VaR històric **	10,03	10,03	10,03	10,09	10,14	10,09	10,31	10,53	

* Volatilitat històrica: indica el risc d'un valor en un període, a més volatilitat més risc. Per poder comparar s'ofereix la volatilitat de diferents referències. Només s'informa de la volatilitat per als períodes amb política d'inversió homogènia.

** VaR històric: indica el màxim que es pot perdre, amb un nivell de confiança del 99%, en el termini d'1 mes, si es repeteix el comportament de la IIC dels últims 5 anys. La dada és a finals del període de referència.

Despeses (% s/ patrimoni mitjà)

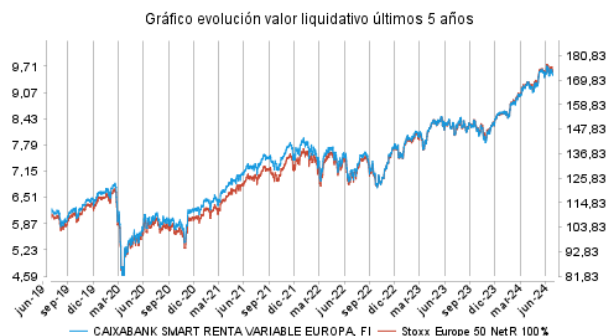
CAIXABANK SMART RENTA VARIABLE EUROPA, FI

Ràtio total de despeses *	Acumulat any actual	Trimestral				Anual			
		30-06-24	31-03-24	31-12-23	30-09-23	2023	2022	2021	2019
CAIXABANK SMART RENTA VARIABLE EUROPA, FI	0,21	0,10	0,10	0,11	0,09	0,42			

* Inclou totes les despeses directes que hi ha hagut en el període de referència: comissió de gestió sobre patrimoni, comissió de dipositar, auditoria, serveis bancaris (excepte despeses de finançament) i la resta de despeses de gestió corrent, en termes de tant per cent sobre el patrimoni mitjà del període. En cas de fons/compartiments que inverteixen més d'un 10% del patrimoni en altres IIC s'inclouen també les despeses efectuades indirectament, derivades d'aquestes inversions, que inclouen les comissions de subscripció i de reemborsament. Aquest ràtio no inclou la comissió de gestió sobre resultats ni els costos per la compravenda de valors.

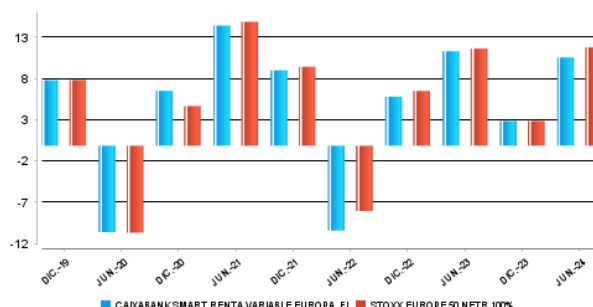
Evolució del valor liquidatiu darrers 5 anys

CAIXABANK SMART RENTA VARIABLE EUROPA, FI



Rendibilitat semestral dels últims 5 anys

Gráfico rentabilidad semestral de los últimos 5 años



2.2.2. Comparativa

Durant el període de referència, la rendibilitat mitjana en el període de referència dels fons gestionats per la societat gestora es presenta en el quadre adjunt. Els fons s'agrupen segons la vocació inversora.

Vocació inversora	Patrimoni gestionat* (milers d'euros)	Nº de particips*	Rendibilitat semestral mitjana**
Renda fixa euro	30.758.310	1.790.468	-0,21
Renda fixa internacional	3.988.249	630.873	1,50
Renda fixa mixta euro	1.456.279	57.637	1,87
Renda fixa mixta internacional	3.760.414	131.416	2,35
Renda variable mixta euro	0	0	0,00
Renda variable mixta internacional	1.883.484	72.565	5,41
Renda variable euro	671.163	251.399	11,46
Renda variable internacional	15.784.698	1.966.566	15,81
IIC de gestió passiva (I)	0	0	0,00
Garantit de rendiment fix	233.710	9.823	0,81
Garantit de rendiment variable	296.003	14.235	1,54
De garantia parcial	0	0	0,00
Retorn absolut	2.591.099	379.882	3,20
Global	6.547.895	226.227	7,68
FMM a curt termini de valor liquidatiu variable	0	0	0,00
FMM a curt termini de valor liquidatiu constant de deute publica	0	0	0,00
FMM a curt termini de valor liquidatiu de baixa volatilitat	0	0	0,00
FMM estàndard de valor liquidatiu variable	13.046.624	242.206	1,71
Renda fixa euro curt termini	2.875.784	469.637	1,58
IIC que replica un índex	1.342.064	21.954	14,00
IIC amb objectiu concret de rendibilitat no garantit	631.441	25.150	1,74
Total Fons	85.867.218	6.290.038	4,48

*Mitjanes.

(I): inclou IIC que reproduïxen un índex, fons cotitzats (ETF) i IIC amb objectiu concret de rendibilitat no garantit.

** Rendibilitat mitjana ponderada per patrimoni mitjà de cada FI en el període

2.3. DISTRIBUCIÓ DEL PATRIMONI AL TANCAMENT DEL PERÍODE (IMPORTS EN MILERS D'EUROS)

Distribució del patrimoni	Fi període actual		Fin període anterior	
	Import	% sobre patrimoni	Import	% sobre patrimoni
(+) INVERSIONS FINANCERES	368.950	91,65	315.636.942	90,94
* Cartera interior	98.487	24,47	89.956.094	25,92
* Cartera exterior	269.586	66,97	224.759.462	64,76
* Interessos cartera inversió	877	0,22	921.386	0,27
* Inversions dubtoses, moroses o en litigi	0	0,00	0	0,00
(+) LIQUIDITAT (TRESORERIA)	15.449	3,84	13.937.677	4,02
(+/-) RESTA	18.152	4,51	17.510.734	5,05
TOTAL PATRIMONI	402.551	100,00	347.085.352	100,00

Notes:

El període fa referència al trimestre o semestre, segons el cas.
Les inversions financeres s'indiquen a valor estimat de realització.

2.4. ESTAT DE VARIACIÓ PATRIMONIAL

PATRIMONI FI PERÍODE ANTERIOR (milers d'euros)	% sobre patrimonio medio			
	Variació del període actual	Variació del període anterior	Variació acumulada anual	% Variació respecte fi període anterior
	347.085	376.468.459	347.085.352	
± Subscripcions/ reemborsaments (net)	4,71	-11,93	4,71	-145,00
Beneficis bruts distribuïts	0,00	0,00	0,00	0,00
± Rendiments nets	10,02	3,03	10,02	276,40
(+) Rendiments de gestió	10,29	3,24	10,29	261,68
+ Interessos	1,12	1,05	1,12	21,61
+ Dividends	0,19	0,19	0,19	16,28
± Resultats en renda fixa (fetes o no)	-0,01	0,03	-0,01	-148,62
± Resultats en renda variable (fetes o no)	0,00	0,00	0,00	0,00
± Resultat en dipòsits (fetes o no)	0,00	0,00	0,00	0,00
± Resultat en derivats (fetes o no)	5,74	0,70	5,74	832,06
± Resultat en IIC (fetes o no)	3,25	1,27	3,25	192,00
± Altres resultats	0,00	0,00	0,00	-380,95
± Altres rendiments	0,00	0,00	0,00	0,00
(-) Despeses repercutides	-0,27	-0,21	-0,27	51,49
- Comissió de gestió	-0,16	-0,17	-0,16	12,42
- Comissió de dipositari	-0,01	-0,01	-0,01	12,42
- Despeses per serveis exteriors	0,00	0,00	0,00	16,46
- Altres despeses de gestió corrent	0,00	0,00	0,00	15,13
- Altres despeses repercutides	-0,10	-0,03	-0,10	274,45
(+) Ingressos	0,00	0,00	0,00	-1.152,35
+ Comissionis de descompte a favor de la IIC	0,00	0,00	0,00	0,00
+ Comissions retrocedides	0,00	0,00	0,00	0,00
+ Altres ingressos	0,00	0,00	0,00	-1.152,35
PATRIMONI FI PERÍODE ACTUAL (milers d'euros)	402.551.218	347.085.352	402.551.218	

Nota: el període fa referència al trimestre o semestre, segons el cas.

3. INVERSIONS FINANCERES

3.1. INVERSIONS FINANCERES A VALOR ESTIMAT DE REALITZACIÓ (EN MILERS D'EUROS) AL TANCAMENT DEL PERÍODE

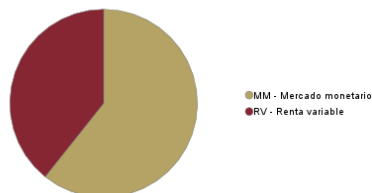
Descripció de la inversió i emissor	Divisa	Període actual		Període anterior	
		Valor de mercat	%	Valor de mercat	%
LETRAS SPAIN LETRAS DEL TES 2024-01-12	EUR	0	0,00	39.633	11,42
LETRAS SPAIN LETRAS DEL TES 2024-02-09	EUR	0	0,00	25.541	7,36
LETRAS SPAIN LETRAS DEL TES 2024-03-08	EUR	0	0,00	24.782	7,14
LETRAS SPAIN LETRAS DEL TES 2024-07-05	EUR	19.840	4,93	0	0,00
LETRAS SPAIN LETRAS DEL TES 2024-08-09	EUR	29.739	7,39	0	0,00
LETRAS SPAIN LETRAS DEL TES 2024-09-06	EUR	48.908	12,15	0	0,00
Total deute públic cotitzat menys d'1 any		98.487	24,47	89.956	25,92
TOTAL RENDA FIXA COTITZADA		98.487	24,47	89.956	25,92
TOTAL RENDA FIXA		98.487	24,47	89.956	25,92
TOTAL INVERSIONS FINANCERES INTERIOR		98.487	24,47	89.956	25,92
LETRAS ITALY BUONI ORDINARI 2024-01-12	EUR	0	0,00	34.703	10,00
LETRAS ITALY BUONI ORDINARI 2024-02-14	EUR	0	0,00	24.796	7,14
LETRAS ITALY BUONI ORDINARI 2024-03-14	EUR	0	0,00	32.733	9,43
LETRAS ITALY BUONI ORDINARI 2024-07-12	EUR	36.687	9,11	0	0,00
LETRAS ITALY BUONI ORDINARI 2024-08-14	EUR	48.780	12,12	0	0,00
LETRAS ITALY BUONI ORDINARI 2024-09-13	EUR	39.567	9,83	0	0,00
Total deute públic cotitzat menys d'1 any		125.034	31,06	92.231	26,57
TOTAL RENDA FIXA COTITZADA EXT		125.034	31,06	92.231	26,57
TOTAL RENDA FIXA EXT		125.034	31,06	92.231	26,57
ETF ISHARES STOXX EUROPE	EUR	16.348	4,06	15.486	4,46
ETF ISHARES STOXX EUROPE	EUR	18.856	4,68	15.629	4,50
ETF ISHARES CORE MSCI EU	EUR	16.768	4,17	16.126	4,65
ETF ISHARES CORE MSCI EU	EUR	7.003	1,74	5.338	1,54
ETF ISHARES MSCI EUROPE	EUR	11.925	2,96	11.780	3,39
ETF XTRACKERS MSCI EUROP	EUR	19.657	4,88	17.359	5,00
ETF LYXOR CORE STOXX EUR	EUR	17.257	4,29	16.687	4,81
ETF AMUNDI INDEX MSCI EU	EUR	19.393	4,82	17.333	4,99
ETF AMUNDI INDEX MSCI EU	EUR	17.971	4,46	16.633	4,79

TOTAL IIC EXT	145.179	36,06	132.371	38,13
TOTAL INVERSIONS FINANCERES EXTERIOR	270.212	67,12	224.602	64,70
TOTAL INVERSIONS FINANCERES	368.700	91,59	314.558	90,62

Notes: el període es refereix a la fi del trimestre o semestre, segons el cas.

3.2. DISTRIBUCIÓ DE LES INVERSIONS FINANCERES, AL TANCAMENT DEL PERÍODE (% RESPECTE AL PATRIMONI TOTAL)

TIPO DE ACTIVO



3.3. OPERACIONS EN DERIVATS

RESUM DE LES POSICIONS OBERTES AL TANCAMENT DEL PERÍODE (IMPORTS EN MILERS D'EUROS)

Instrument	Import nominal compromès	Objectiu de la inversió
Total Operativa Derivats Drets	0	
Stoxx Europe 50	257.900	Inversió
Total Operativa en Derivats Obligacions Renda Variable	257.900	
AMUNDI STOXX EUROPE	13.673	Inversió
AMUNDI INDEX MSCI EU	15.454	Inversió
AMUNDI INDEX MSCI EU	14.410	Inversió
Total Operativa en Derivats Obligacions Altres	43.537	
Total Operativa en Derivats Obligacions	301.437	

4. FETS RELLEVANTS

	Sí	No
a. Suspensió temporal de subscripcions/reemborsaments		X
b. Represa de subscripcions/reemborsaments		X
c. Reemborsament de patrimoni significatiu		X
d. Endeutament superior al 5% del patrimoni		X
e. Substitució de la societat gestora		X
f. Substitució de l'entitat dipositària		X
g. Canvi de control de la societat gestora		X
h. Canvi en elements essencials del fullet informatiu		X
i. Autorització del procés de fusió		X
j. Altres fets rellevants		X

5. ANNEX EXPLICATIU DE FETS RELLEVANTS

6. OPERACIONS VINCULADES I ALTRES INFORMACIONS

	Sí	No
a. Participis significatius en el patrimoni del fons (percentatge superior al 20%)		X
b. Modificacions d'escassa rellevància en el reglament		X
c. La gestora i el dipositari són del mateix grup (segons l'article 4 de la CNMV)		X
d. S'han fet operacions d'adquisició i venda de valors en els quals el dipositari ha actuat com a venedor o comprador, respectivament		X
e. S'han adquirit valors o instruments financers emesos o avalats per alguna entitat del grup de la gestora o del dipositari, o algun d'aquests ha actuat com a col·locador, assegurador, director o assessor, o s'han prestat valors a entitats vinculades		X
f. S'han adquirit valors o instruments financers la contrapartida dels quals ha estat una entitat del grup de la gestora o dipositari, o una altra IIC gestionada per la mateixa gestora o una altra gestora del grup	X	
g. S'han percebut ingressos per entitats del grup de la gestora que tenen com a origen comissions o despeses satisfetes per la IIC		X
h. Altres informacions o operacions vinculades	X	

7. ANNEX EXPLICATIU SOBRE OPERACIONS VINCULADES I ALTRES INFORMACIONS

- f) L'import total de les adquisicions en el període és 2.101.499.964,00 euros. La mitjana de les operacions d'adquisició del període respecte al patrimoni mitjà representa un 3,08%.
- h) S'han fet operacions d'adquisició temporal d'actius amb pacte de recompra amb el dipositari, compra/venda d'IIC pròpies i d'altres per un import en valor absolut de 392,77 euros. La mitjana d'aquesta mena d'operacions en el període respecte del patrimoni mitjà representa 0,00%.

8. INFORMACIÓ I ADVERTIMENTS A INSTÀNCIA DE LA CNMV

9. ANNEX EXPLICATIU DE L'INFORME PERIÒDIC

1. SITUACIÓ DELS MERCATS I EVOLUCIÓ DEL FONDS.

a) Visió de la gestora/societat sobre la situació dels mercats.

El primer semestre de l'any 2024 va començar amb un mercat condicionat pel bon tancament anual de l'any 2023 en què totes les classes d'actius van tenir un comportament molt positiu. L'arrencada d'any va mantenir el to, i els actius de risc van aconseguir màxims històrics. L'entorn econòmic ha permès al mercat reduir significativament la probabilitat d'un escenari de recessió forta. L'evolució de la inflació, el posicionament divergent dels bancs centrals en l'economia mundial i la incertesa geopolítica, en què hem tingut esdeveniments importants al llarg del semestre, també han marcat l'agenda.

Centrant-nos en l'economia a mundial, el semestre va començar amb una dada de creixement del quart trimestre als EUA del 3,1% per sobre de la seva tendència a llarg termini, i una inflació en fase de refredament i amb un mercat laboral sòlid que contribuïa a un creixement en els salaris reals que ja tenia 12 mesos consecutius de pujades. Això ha implicat que el sentiment del consumidor americà s'hagi reforçat a l'inici de l'any. Des del punt de vista manufacturer, comencem amb el mateix patró i, així, el PMI es va situar fermament en territori expansionista, fet que també ha reforçat el sentiment inversor. Malgrat aquestes dades de les enquestes, el creixement del PIB americà del primer trimestre va ser d'un decebedor 1,4% anualitzat, fonamentalment a causa dels inventaris i d'unes dades de consum finals per sota de les expectatives que aquestes enquestes mostraven. Durant el segon trimestre de l'any, el patró real de comportament del consum ha estat semblant, amb unes decebedores vendes detallistes que a l'abril van caure -0,2% i al maig van créixer un feble 0,1%. La inflació ha corregit des del 3,8% al març al 3,3% al juny i la desocupació ha crescut a la fi del semestre per sobre del 4%, xifra que feia 30 mesos no es veia. A la resta del món hem assistit a una evolució dels indicadors molt semblant, tot i que el refredament de la fi del semestre ha estat menys acusat a Europa o a la Xina. En el cas europeu, la perifèria ha continuat sent el suport al creixement del conjunt de l'eurozona.

L'actitud dels bancs centrals i del mercat davant la possible evolució futura dels tipus d'interès també s'ha anat adaptant al comportament de les dades, especialment de les dades d'inflació. Al començament de l'any els analistes consideraven fins a 7 baixades de tipus (175 punts bàsics) per part de la Fed, xifra que es va anar ajustant ràpidament en la mesura en què va començar a calar el missatge de "tipus alts durant més temps". L'economia nord-americana no ha arribat a descarrillar en cap moment i la Reserva Federal ha volgut mostrar determinació en la lluita contra la inflació, per evitar cometre un segon error, com ja va passar amb el repunt de preus posterior a la pandèmia. En aquest sentit, en el seu resum de projeccions econòmiques, en què s'inclou el gràfic de punts que determina els tipus d'interès a diversos terminis esperats per cada membre del consell de govern, la Fed ja considera una sola baixada de tipus enguany respecte de les 3 que incloïa en el consell de govern del març. Després de les últimes dades d'inflació, el mercat descompta dues retallades de tipus. En el cas d'Europa, si analitzem el posicionament del Banc Central Europeu, observem que ja s'ha començat amb la baixada de tipus en 25 punts bàsics pel fet que les dades d'inflació a l'eurozona es troben en nivells molt pròxims a l'objectiu.

La geopolítica ha tingut un paper rellevant durant el semestre i tot apunta que ho continuarà fent els mesos vinents. D'una banda, hem assistit a les eleccions europees i a la convocatòria posterior d'eleccions legislatives a França, que ha impulsat una percepció negativa dels mercats respecte de l'estabilitat de l'eurozona. D'altra banda, aquests esdeveniments han donat lloc a una forta sobreventa en la renda variable francesa i a una fugida cap a la qualitat en el cas dels bons sobirans. En el cas de les eleccions americanes i amb l'avançament dels debats electorals, juntament amb la variabilitat de les enquestes o la idoneïtat del candidat demòcrata Biden, introdueixen una variable addicional d'incertesa i volatilitat.

Analizant el semestre des del punt de vista dels mercats financers, cal destacar que el comportament ha tornat a ser molt positiu, i ha marcat alguns índexs màxims històrics com ara l'S&P-500. El cert alentiment econòmic de la fi de juny no ha preocupat gaire les borses que la interpreten com una moderació en el creixement que pugui ajudar a fer que la inflació continuï la seva senda baixista i permeti als bancs centrals canviar el pas definitivament i començar amb una baixada de tipus d'interès ferm els trimestres vinents. Cal destacar que en la primera part del semestre les pujades borsàries han estat generalitzades independentment de la capitalització de les empreses de l'índex, però en la segona part s'han concentrat més en les megacaps tecnològiques americanes. Cap a la fi del semestre els mercats emergents han batut els desenvolupats a causa de la millora dels fonamentals a la Xina.

Així, en renda variable, l'índex global (MSCI Global) ha tingut un comportament positiu del +14,72%, amb el suport del bon comportament de les borses americanes. Les borses europees també s'han comportat positivament. L'Eurostoxx-50 ha pujat +8,24% i en els mercats perifèrics destaquen el MIB italià, +9,23%, i l'IBEX espanyol, +8,33%.

Per acabar, cal destacar el repunt dels preus del petroli i dels metalls industrials, així com de l'or, que ha portat l'índex Bloomberg Commodity a una pujada del +2,38%.

L'evolució positiva del fons CaixaBank Smart Renta Variable Europa, FI, en el primer semestre de 2024 s'explica pel bon comportament de la renda variable europea en el període, ja que el fons replica una cartera optimitzada amb l'objectiu d'aconseguir una rendibilitat semblant a la del seu índex de referència, l'índex Stoxx Europe 50 Net Return.

b) Decisions generals d'inversió que s'han adoptat.

El fons CaixaBank Smart Renta Variable Europa, FI, replica una cartera optimitzada, elaborada per la mateixa gestora, amb l'objectiu d'aconseguir una rendibilitat semblant a la del seu índex de referència Stoxx Europe 50 Net Return.

c) Índex de referència.

Stoxx Europe 50 Net Return. El fons ha mantingut una correlació amb l'índex per sobre del 75% durant el període, i se situa en un 98,65% al final del període. L'error de seguiment del fons ha estat d'1,57%.

d) Evolució del patrimoni, participis, rendibilitat i despeses de la IIC.

Durant el període el patrimoni del fons ha variat un 15,98% i el nombre de participis, en un -6,90%. Les despeses del fons han estat 0,206%, de les quals despeses les indirectes són 0,030%. La rendibilitat del fons ha estat 10,71%, inferior a la de l'índex de referència d'11,93%.

e) Rendiment del fons en comparació amb la resta de fons de la gestora.

La rendibilitat del fons ha estat inferior a la rendibilitat mitjana de la vocació inversora a què pertany el fons, 15,81%.

2. INFORMACIÓ SOBRE LES INVERSIONS.

a) Inversions concretes fetes durant el període.

Durant el període s'han comprat IIC que inverteixen en renda variable europea, així com derivats, seleccionats amb l'objectiu d'aconseguir una rendibilitat semblant a la de l'índex de referència del fons. Les diferències respecte del seu índex de referència s'expliquen per la composició de la seva cartera amb alguns ETF referenciats a índexs diferents del del fons i pel comportament dels futurs.

A tancament del període, la cartera del fons està composta per futurs sobre l'índex Stoxx 50, i pels següents ETF: Amundi Index MSCI Europe ESG Broad CTB, Amundi Index MSCI Europe UCITS ETF DR, Amundi Stoxx Europe 600 UCITS ETF, iShares Core MSCI Europe UCITS ETF, iShares Core MSCI Europe UCITS ETF Euro ACC, iShares MSCI Europe SRI UCITS ETF, iShares Stoxx Europe 50 UCITS ETF, iShares Stoxx Europe 600 UCITS ETF i Xtrackers MSCI Europe UCITS ETF.

En un semestre amb un bon comportament del fons, els actius que més han aportat a la rendibilitat són els futurs sobre l'índex Stoxx-50 i les lletres del tresor que es fan servir per invertir una part de la liquiditat del fons, i els actius que menys han aportat són l'ETF iShares Core MSCI Europe UCITS ETF Euro ACC i els repos i els comptes corrents.

b) Operacions de préstec de valors.

N/A

c) Operacions en derivats i adquisició temporal d'actius.

El fons ha fet operacions amb instruments derivats per gestionar d'una manera més eficaç la cartera. El grau mitjà de palanquejament del període ha estat 9,84%.

d) Més informació sobre inversions.

La remuneració de la liquiditat mantinguda per la IIC ha estat 14,61%.

Al final del període, el percentatge invertit en altres institucions d'inversió col·lectiva és el 36,06% del fons, i les gestores més rellevants són BlackRock Inc i Crédit Agricole Group.

3. EVOLUCIÓ DE L'OBJECTIU CONCRET DE RENDIBILITAT.

N/A

4. RISC ASSUMIT PEL FONDS.

La volatilitat del fons ha estat 8,98%, superior a la del seu índex de referència, 8,93%, i superior a la lletra del tresor.

5. EXERCICI DE DRETS POLÍTICS.

N/A

6. INFORMACIÓ I ADVERTIMENTS CNMV.

N/A

7. ENTITATS BENEFICIÀRIES DEL FONDS SOLIDARI I IMPORT CEDIT A AQUESTES.

N/A

8. COSTOS DERIVATS DEL SERVEI D'ANÀLISI.

N/A

9. COMPARTIMENTS DE PROPÓSIT ESPECIAL (SIDE POCKETS).

N/A

10. PERSPECTIVES DE MERCAT I ACTUACIÓ PREVISIBLE DEL FONDS.

En l'assignació d'actius el panorama per al segon semestre de l'any continua sent atractiu. Continuem positius amb la inversió en renda variable amb biaix cap a Europa i emergents. El soroll polític no ens ha pas d'amagar la salut del creixement econòmic, ni serà un obstacle perquè es mantingui, ans potser al contrari, si l'aplicació de les regles fiscals de déficit excessiu es relaxa encara més. El creixement a l'eurozona s'accelera i el dels EUA comença a emetre senyals (molt febles) de desaceleració, que poden fer que en la segona part de l'any el ritme de totes dues economies s'aproximi, cosa que és la base de la nostra visió.

Entrem en un any 2024 en què, després del ral·li dels mercats de 2023, són clau les temporades de presentació de resultats que permeten refermar les valoracions en nivells atractius. Respecte d'això, les revisions de beneficis ens donen senyals positius. L'entorn es manté benigne per als actius de risc i mantenim la preferència per l'exposició a renda variable. Des del punt de vista geogràfic, continuem amb la nostra preferència relativa per Europa i les economies emergents (excepte la Xina). Quant a sectors i estils, mantenim una posició equilibrada, tot i que reforçant l'aposta pel biaix de qualitat i defensives, tots dos beneficiats en aquest entorn.

L'estratègia del fons continuarà centrada a operar amb ETF i futurs de renda variable europea, amb l'objectiu d'aconseguir una rendibilitat semblant a la de l'índex de referència. Per tant, cal esperar que el comportament futur del fons sigui semblant al del seu índex de referència.

10. INFORMACIÓ SOBRE LA POLÍTICA DE REMUNERACIÓ

11. INFORMACIÓ SOBRE LES OPERACIONS DE FINANÇAMENT DE VALORS, REUTILITZACIÓ DE LES GARANTIES I SWAPS DE RENDIMENT TOTAL (REGLAMENT UE 2015/2365)